

direktelaminat pleie- og vedlikeholdsanvisninger

BERRY  ALLOC

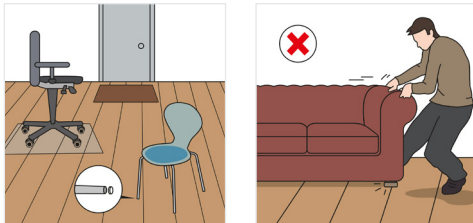
Disse anvisningene gjelder alle direktelaminatgulv (DPL) fra BerryAlloc, inkludert hydro+ gulv.

1. beskyttelse

BerryAlloc direktelaminat krever lite pleie, er slitesterkt, har lang levetid og har en hard, hygienisk overflate.

Vi anbefaler å gjøre følgende for å beskytte gulvet:

- Legg en egnet dørmatte ved alle inngangsdører for å tørke av smuss og/eller fuktighet. Sand og smuss kan ha en slipeeffekt og forårsake unødig slitasje eller riper.
- Fest filtknotter under stol- og bordben for å unngå riper.
- Fest filtknotter på andre møbler og tunge gjenstander, slik at de ikke skader gulvet når du flytter på dem.
- Bruk en plastmatte under kontorstoler med hjul.



temperatur og relativ luftfuktighet innendørs

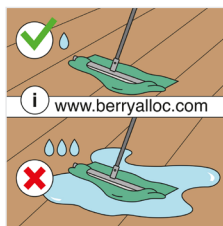

BerryAlloc direktelaminat er laget av trematerialer som reagerer på endringer i inn klimaet.

Ideelt inn klima for laminatgulv er en relativ luftfuktighet mellom 40 og 60 % og temperatur mellom 18 and 25 °C.

statisk elektrisitet

BerryAlloc direktelaminat er et delvis isolerende gulvdekke. Hvis den relative luftfuktigheten i rommet holdes på rundt 50 % eller høyere, reduseres muligheten for at gulvet danner statisk elektrisitet.

2. rengjøring



BerryAlloc laminatgulv er svært enkle å rengjøre. Det går raskt, krever minimalt med innsats, og resultatet er et gulv som holder seg pent i mange år.

fremgangsmåte for tørrengjøring (ukentlig)

Til ukentlig rengjøring anbefaler vi å bruke en myk kost, støvsuger eller tørrmopp. Mikrofiber mopp er ideelt.



fremgangsmåte for våtrengjøring (månedlig)

Når du skal gjøre rent med vann, anbefaler vi å bruke lunkent vann og en godt oppvridd klut.

Unngå å bruke for mye vann.

direktelaminat pleie- og vedlikeholdsanvisninger

BERRY  ALLOC



BerryAlloc laminatrengjøringsmiddel

BerryAlloc laminatrengjøringsmiddel er et nedbrytbart rengjøringsmiddel som tørker uten å lage flekker, og som etterlater en behagelig duft. Bruk 50 ml per 8–10 l vann, og rengjør gulvet med en godt oppvridd klut. Vannsøl bør tørkes opp umiddelbart.

vær forsiktig: Gulvet er glattere når det er vått (reduisert skliemotstand).

ting du må unngå:

- Bruk aldri dampvasker på BerryAlloc direktelaminatgulv.
- Bruk aldri sterkt konsentrerte såpeløsninger på gulvet.
- Bruk aldri organiske rengjøringsmidler. Disse etterlater et tynt fettlag på overflaten og gjør at fotavtrykk synes. Bruk bare syntetiske rengjøringsmidler.
- Gulvet må ikke bones, lakkeres eller poleres.

3. flekker og skader

Vanskelige flekker kan rengjøres som angitt tabellen under:

flekk	fjern med
Blod	Oppvridd klut
Kaffe, te, sjokolade, saft, melk, vin, diverse drikker, fett	Oppvridd klut, lunkent vann og en liten mengde syntetisk rengjøringsmiddel
Gummi, olje, tjære, skosverte, sot, neglelakk, lepestift, tusj, fargeblyant, kritt, maling	Denaturert sprit / white-spirit / aceton (disse løsemidlene må ikke brukes på V-faser)
Stearin, tyggegummi	Vent til den er hard, og skrap forsiktig av med en plastskrape. Fjern restene med aceton.

Bruk aldri stålull eller andre slipemidler på BerryAlloc direktelaminatgulv.

Skader som rifter eller hakk i overflaten kan repareres med et egnet reparasjonssett for laminatgulv. Bord med kraftige skader bør skiftes ut.

4. garanti

Ved å følge anvisningene over forlenger du levetiden til laminatgulvet ditt og sørger for at garantien ikke gjøres ugyldig. Vi viser til BerryAllocs garantivilkår og -erklæring for mer informasjon.

laminat.