

**De la joie  
pour toute  
la vie !**

**stratifié.**



# L'aventure commence ici.



## Faites entrer le bonheur.

Ca y est ! C'est le moment tant attendu, celui du choix de votre nouveau revêtement de sol. Génial ! Que cette brochure soit  **votre guide dans la quête du sol de vos rêves.**

Chez BerryAlloc, non seulement nos sols stratifiés sont **fabriqués en Belgique** mais ils le sont pour tous les styles de personnes et tous les styles de vie. Savourez cette **infinie liberté à travers une gamme étendue de décors bois naturel, de couleurs et de possibilités** : clair, foncé, lames extra larges, classiques... Un superbe motif à chevrons ou un sol si pratique 100% résistant à l'eau ? La lame est dans votre camp !

Faites de votre maison un espace d'insouciance, grâce à la **grande qualité de nos stratifiés** hyper résistants aux rayures, faciles d'entretien et faits pour durer looonngtemps ! Ouvrez la porte au confort, au douillet et laissez nos stratifiés se mettre littéralement à vos pieds. C'est du sol qu'émane la joie. Une joie que rien n'arrête !

# stratifié.



## De joyeux moments.

Découvrez comment ces sols vous apportent **beauté, qualité et tranquillité.**

↳ p. 06

## Soyez inspiré.

Partez à la découverte de notre large gamme de couleurs et trouvez l'inspiration pour  **votre projet déco** avec nos trucs et astuces.

↳ p. 18

## Trouvez la bonne information.

Qu'attendez-vous d'un sol **adapté à votre style de vie** ? Dimension des lames, 100% résistant à l'eau, un sol pour un espace commercial... Tout y est !

↳ p. 32

## Découvrez nos collections.

Découvrez les trois collections disponibles dans notre gamme de stratifiés BerryAlloc : **Ocean+, Connect et Château.**

↳ p. 42

## L'installation, les finitions & l'entretien.

Tout ce que **vous devez savoir** une fois le sol de votre vie choisi.

↳ p. 58

## Vous avez encore des questions ?

Ça tombe bien, nous avons les réponses ici, dans la partie **'Questions fréquentes'**.

↳ p. 68

# La beauté de l'instant.

Profitez de beaux moments grâce à un sol qui vous **rapproche de la nature**.

## Aspect bois véritable

Laissez-vous aller dans les détails de nos **décors bois merveilleusement mats et réalistes** – on les distingue difficilement d'un parquet. Chaque essence et teinte de bois a été **sélectionnée et designée par nos experts avec un soin tout particulier**. Seuls les motifs les plus authentiques ont été conservés. Notre équipe a même poussé l'exercice jusqu'à réaliser plusieurs modèles à partir de scans haute définition de vrais morceaux de bois. Incroyable non ?

## Nœuds et singularités naturelles

Nos experts en stratifié ont beaucoup planché afin d'associer une finition fidèle à chaque typologie de bois. Des **finitions bois, douces et subtiles**, pour nos décors façon pin, à la **finition bois véritable** pour nos superbes motifs chêne : chaque nœud, chaque gerce vous rapproche de la réalité.

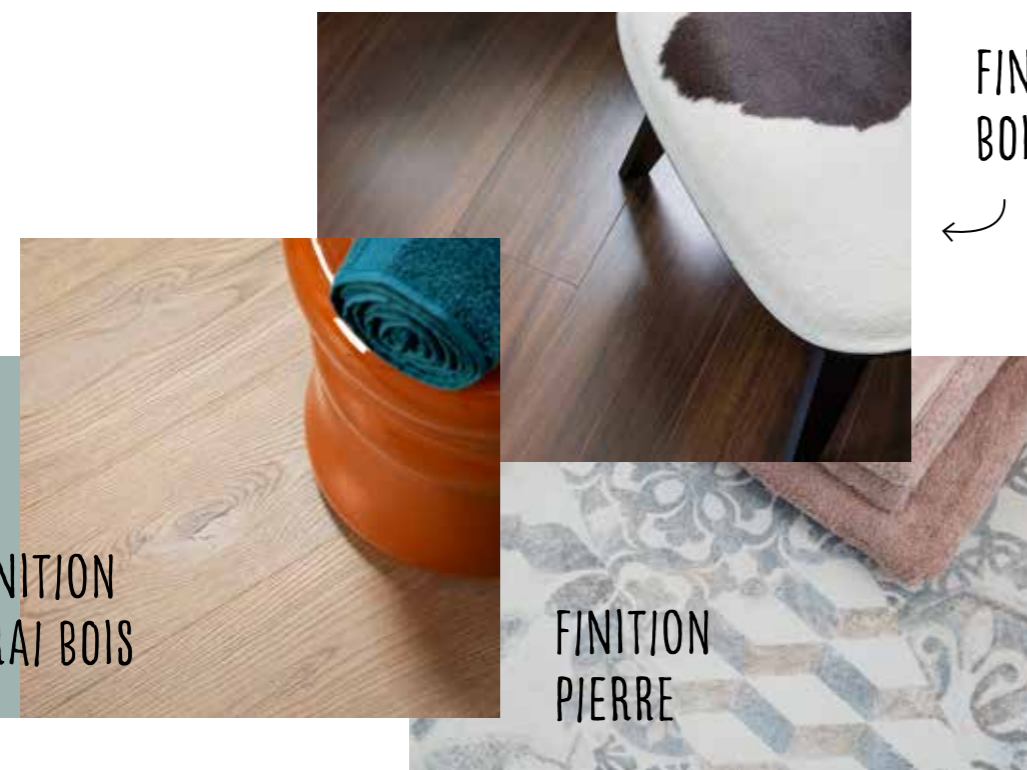


Mix & match :  
Chateau Walnut Brown ●●●  
Connect 8 V4 Walnut Brown ●●●

## Des lames de toutes les tailles

Choisissez la taille de lame qui comble vos désirs comme vos besoins. Osez l'effet waou en créant un **fabuleux motif à chevrons** avec nos incomparables petites lames étroites. A moins que vous n'ouvriez un espace en utilisant plutôt des **lames extra larges**. Et pourquoi pas des **lames de taille standard** ? Après tout, le classique reste tendance ! Enfin, certaines couleurs sont disponibles dans tous les formats de lames, rendant ainsi possible un **mix & match** des modèles dans différentes pièces, pour un rendu à la fois unique et uniforme.

La beauté  
sous tous  
ses aspects.



FINITION  
BOIS


FINITION  
VRAI BOIS

FINITION  
PIERRE

## Des couleurs inspirées par la nature

La couleur joue un rôle essentiel dans la beauté d'un intérieur. Avec nos sols, vous pourrez explorer une **large palette de couleurs**. Il y en aura pour tous les goûts : du clair au foncé, avec toutes les nuances de beige, de brun et de gris entre les deux, toujours en hommage à la nature. A la recherche de **l'harmonie pour votre intérieur** ? Non seulement vous trouverez la teinte parfaite, mais vous découvrirez aussi celles qui vont avec !

Vous voulez savoir **quelles couleurs s'accordent le mieux** ? Vous en saurez plus en p.12



# Le temps de l'insouciance.

Dans la vie, tout ne se déroule pas comme prévu.  
Heureusement, côté stratifié, pas de mauvaise surprise !




## 100% résistant à l'eau

Un moment de maladresse ? Pas de panique. La surface de votre stratifié n'absorbe aucun liquide, le rendant totalement résistant aux éclaboussures. En combinant notre **revêtement hydrofuge hydro+** qui protège davantage les bords des lames, à notre système de verrouillage compact et à nos accessoires hydro+ dédiés aux pourtours de la pièce, vous voici avec un **sol 100% waterproof ! Même pas peur des éclaboussures ou des liquides qu'on renverse.** Et oui ! Vous pouvez choisir votre niveau de résistance à l'eau selon la pièce que vous équipez.



## Résistant aux rayures

Vous ne savez pas si votre sol fera bon ménage avec vos animaux ? Nous, si ! Nos stratifiés sont les amis des vos compagnons. Ils **résistent à fond aux rayures** grâce à nos **matériaux premium**. Les petites pattes et leurs griffes n'ont qu'à bien se tenir !



Ocean 8 PA Select Sand Natural ●



## Résistant à la décoloration et aux taches

Qu'en est-il des autres effets dans le temps ? On vous met dans la confiance : **nos sols supportent aussi les éclaboussures des produits du quotidien** : de la nourriture en passant par le maquillage, tout ira bien. Enfin, nos sols **résistent aux UV**, leur couleur ne passera ni avec les années ni avec l'ensoleillement. Alors ouvrez les rideaux et laissez entrer le soleil !



## Facile à installer

Vous prévoyez d'installer vous-même votre sol ? Avec les bons outils et en suivant les instructions que nous mettons à votre disposition, (vous les trouverez dans l'emballage ou sur notre site et notre chaîne YouTube) vous êtes fin prêt pour **une installation simple et rapide**. Grâce à notre système de verrouillage, les lames s'emboîtent aisément. Tout sera terminé en un rien de temps.



## Facile à entretenir

Toutes les éclaboussures et taches s'essuient simplement pour laisser place à une surface éclatante et impeccable. Un balai, un aspirateur, une serpillère en microfibre imbibée de notre **nettoyant biodégradable pour stratifié** seront les alliés d'un entretien régulier.



## Idéal pour le chauffage et le refroidissement par le sol

Gardez vos orteils bien au chaud sur nos sols stratifiés ! Ils sont parfaitement **compatibles avec un chauffage ou refroidissement par le sol**, un système peu gourmand en énergie pour une température toujours idéale. Vous trouverez un manuel dédié avec plus d'informations sur notre site Web.



Ocean 8 V4 Ragnar Light Sand ●



Chateau Walnut Brown ●●

# A l'heure de la qualité.

Passez du bon temps sur un sol fabriqué selon les **normes les plus exigeantes**.



## Conçus pour la vie

Le montant d'une rénovation est un sérieux investissement. Alors autant s'assurer d'en avoir pour son argent en choisissant un **revêtement de sol de qualité**. C'est ce que vous offre BerryAlloc : nos stratifiés sont faits à partir des meilleurs matériaux et rigoureusement testés pour leur solidité, leur résistance à l'eau et aux éclaboussures. Sans oublier les dommages causés par les chocs et l'usure, la stabilité de la couleur dans le temps et à la lumière. Alors faites de nos sols une base solide pour vivre votre vie à fond puisque nous vous **garantissons** du fond du cœur qu'ils dureront **toute la vie**.



## Des sols premium


Vous recherchez un sol adapté à votre style de vie ? Qu'il soit discret et paisible, osé et tapageur, nos stratifiés n'attendent qu'à relever le défi. L'utilisation de **matériaux de qualité supérieure** conjuguée à un **solide système de verrouillage**, en font un sol fait **pour durer**. Avec une très grande résistance à l'usure et aux rayures. Vous l'aurez compris, ces sols de haute qualité seront toujours à vos côtés, dans les aventures que vous réserve la vie domestique !



Connect 8 V4 Bloom Light Brown ●



Ocean 8 XL Bloom Silver Grey ●



Connect 8 V4 Crush Brown Natural ●●

## Des sols en mode détente.



## Made in Belgium

Nos sols stratifiés portent le label "Made in Belgium" et nous en sommes très fiers. Du concept et du design à la fabrication et à l'emballage, **tout le processus de création** se déroule dans notre usine de Menin, en Belgique, sous l'œil attentif de nos experts.

made in  Belgium

## Des sols responsables

Nos sols sont conçus pour votre confort... et dans le plus grand respect de l'environnement. Chez BerryAlloc, nous limitons au maximum les déchets. Nos stratifiés sont fabriqués en Belgique pour réduire leur empreinte carbone. Ils sont **certifiés PEFC** (Programme for the Endorsement of Forest Certification) afin de promouvoir la gestion durable des forêts. Enfin, avec une **émission de COV** (composé organique volatil) **extrêmement faible**, la pose de nos sols chez vous est à la fois sûre et saine.

# Mettez de la couleur dans votre vie.

Savez-vous que certaines couleurs jouent sur votre humeur et votre envie de faire les choses ? Une **palette de couleurs bien équilibrée rehaussera à la fois l'intérieur d'une habitation et le bien-être de celles et ceux qui l'habitent !** Ainsi, la teinte que vous choisissez pour votre sol est loin d'être anodine.

harmony lab.



## ASTUCE

**Le tempérament de la couleur fonctionne dans les deux sens :** si vous avez déjà choisi un sol, basez-vous sur ce choix pour déterminer **la couleur de vos murs**. Si, à l'inverse, vous avez déjà opté pour une palette de couleurs, **choisissez votre sol** en fonction de celle-ci.

Connect 8 V4 Epic Brown ●●

## Choisir les bonnes couleurs pour votre intérieur

Mais comment savoir quelles couleurs s'accordent ? **Harmony Lab'** de BerryAlloc vous aide à trouver un sol dont la teinte sera complémentaire au parti pris coloriel de votre intérieur. Cet **outil** s'est attaché à **analyser différentes couleurs et nuances de nos sols** de mille et une façons. Résultat : une méthode hyper précise pour déterminer **les combinaisons les plus adaptées**. Voici quelques explications et règles de base que vous pouvez appliquer simplement pour vous sentir bien chez vous.



Ocean 8 PA  
Select Sand Natural ●

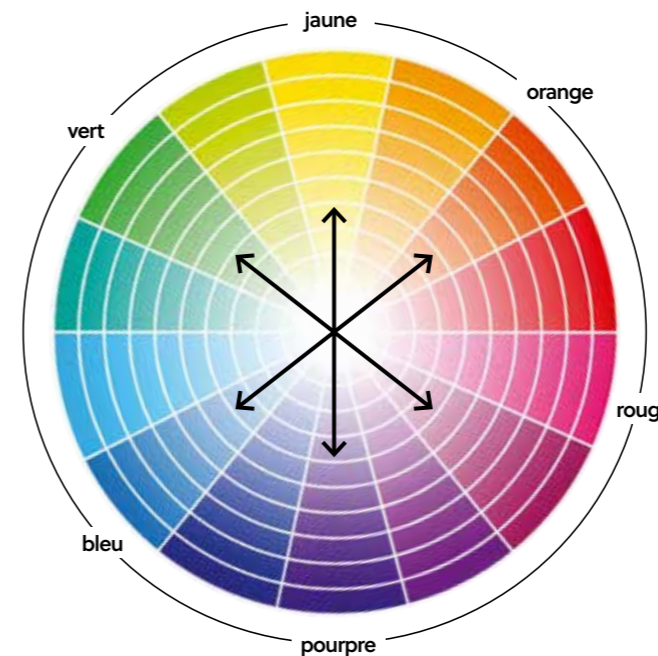
## La couleur vous va si bien.

### Une couleur avec du caractère

Bien que la couleur de votre sol puisse sembler assez évidente à première vue, il existe en réalité toute une gamme de nuances à prendre en compte pour déterminer les couleurs allant le mieux avec ce sol. Ceci est encore plus vrai avec les motifs bois naturels. Ce sont ces **nuances** qui donnent du **tempérament et de la personnalité à votre sol** et que nous appelons **tempérament chromatique (TC)**.

Voici les groupes de couleurs possibles :


- jaune
- orange
- rouge
- pourpre
- bleu
- vert



↳ Nous avons déterminé la **typologie de couleur de chaque modèle de stratifié**. Retrouvez-les en p. 50-57 de cette brochure.

Une fois que vous connaîtrez le tempérament chromatique de votre sol, vous pourrez laisser libre cours à vos envies de décoration, sans fausse note. Cette **roue chromatique** vous guidera dans vos décisions.

Tournez la page pour voir comment ça marche !



Ocean 8 V4 Epic Natural ●




Ocean 8 V4 Epic Natural ●



## Couleurs contrastées

Choisir des couleurs contrastées signifie que ces couleurs sont **directement opposées** au caractère de votre sol sur le cercle chromatique.

Si votre sol a un tempérament **jaune**, complétez-le avec des éléments **pourpres** dans votre intérieur ou vice versa. Il en va de même pour l'**orange** et le **bleu** ou le **rouge** et le **vert**.



## Couleurs harmonieuses

Choisir des couleurs en harmonie signifie que ces couleurs sont soit de la **même couleur** que le caractère de votre sol, soit **voisines** sur le cercle chromatique.

Si votre sol a un tempérament **jaune**, utilisez des variations de **jaune**, **vert** et **orange** dans votre intérieur. Si votre sol a un caractère **bleu**, utilisez alors des variations de **bleu**, **vert** et **pourpre**. Et ainsi de suite.

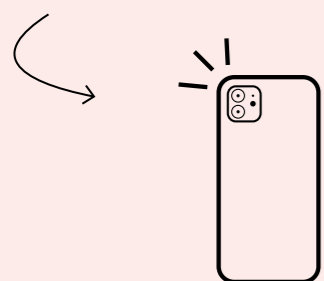




Vous aimeriez voir à quoi va ressembler votre intérieur avec votre nouveau stratifié ? **Floorfit** s'en charge ! Cet **outil digital de visualisation** simule vos coups de cœur dans la pièce de votre choix. Prenez le temps d'essayer vos décors préférés et découvrez celui qui fera battre le cœur de votre intérieur !

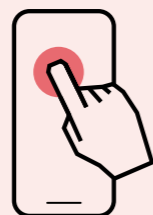
## Donnez vie à vos envies.

*On vous montre comment ça marche :*



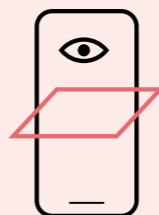
### Snapez

Prenez une photo de la pièce que vous souhaitez visualiser et **téléchargez-la** sur **Floorfit**. Ou choisissez une photo dans notre galerie.



### Sélectionnez

Choisissez le **décor** que vous souhaitez visualiser à travers les filtres intégrés. N'oubliez pas de choisir un sens et un motif de pose.



### Floorfitez

Vous avez trouvé LE bon sol ? **Partagez** votre coup de cœur avec vos amis et votre famille, ou contactez votre **revendeur BerryAlloc le plus proche** pour passer à la prochaine étape.



Qu'est-ce que vous attendez ?  
**Floorfitez !**



Choisissez les couleurs du bonheur.

# Choisissez votre couleur *préférée.*

Un sol pratique c'est... pratique. Mais un beau sol c'est ma-gni-fique ! **Le choix de la couleur est une des décisions les plus importantes** lors de l'achat de votre stratifié. Alors comment trouver la teinte parfaite ?

**Laissez-vous inspirer** par une **large gamme de couleurs naturelles**. Découvrez les nuances et les styles qui se marient à merveille pour faire de votre intérieur un endroit de rêve.



## MIX & MATCH

- Vous souhaitez **le même sol dans toute votre maison** ? Nous avons toute une sélection de motifs disponibles dans **différentes tailles de lames et accessoires**. Libre à vous de **mixer les styles et les finitions** d'une pièce à l'autre !

*Trouver  
l'inspiration*



Un sol blanc est comme **la toile vierge d'un peintre**. Il permet de laisser libre cours à toutes vos envies de décoration, avec cette **touche minimaliste et aérée** à vos pieds. Envie d'un imprimé qui en jette ou de couleurs osées sur vos murs ? Vous n'irez jamais trop loin dans vos choix grâce à nos Blancs qui contrebalanceront.

# Les Blancs.



Ocean 8 V4 Retro Chic Blue Grey ●



Chateau Chestnut White ●

↳ Rendez votre sol blanc **plus ludique** avec notre motif **Retro Chic Blue Grey** qui imite **les carreaux de ciment**.



**Douce clarté.**

## ASTUCE

Une **petite pièce** ou une pièce **peu lumineuse** fonctionnera parfaitement avec un sol **blanc ou clair**.

Connect 8 V4 Chestnut White ●

Plus de détails sur nos **sols Blancs** en p. 50.

# Les Gris.

Vous cherchez la **teinte neutre idéale** ?

Les Gris sont la base parfaite pour un intérieur audacieux : suffisamment claire pour égayer une pièce et assez sombre pour masquer la poussière et autres imperfections. A la fois discret et élégant, leur caractère braquera les projecteurs sur votre déco. Un sol gris ?

Le partenaire pour **faire briller votre intérieur** !

Ocean 8 XL Bloom Silver Grey ●



Ocean 8 PA Jazz Light Grey ●

**Magnifiquement équilibré.**


## ASTUCE

Des meubles au **style sobre** seront encore plus mis en valeur dans un intérieur gris.



Chateau Java Light Grey ●

Un aperçu complet de nos **sols Les Gris** vous attend en p. 51.




# Les naturels clairs.

Ocean 8 V4  
Select Light Sand ●



Connect 8 V4 Bloom Sand Natural ●



Connect 8 Bloom Sand Natural ●

## La beauté du classique.

### ASTUCE

Les sols Naturels clairs fonctionnent très bien avec une **esthétique minimaliste**. Choisissez un sol sans chanfreins pour mettre en valeur ce style **épuré et uniforme**.



Connect 8 V4 Gyant Light Sand ●

Dans la famille sol neutre, demandez les teintes Naturels clairs. Cette **gamme de teintes beige et sable** vous permet à la fois de profiter d'un sol clair pour illuminer votre pièce tout en conservant l'aspect bois merveilleusement naturel. Vous avez toutes les cartes en main pour créer une atmosphère **paisible et pure** avec ces décors attachants et intemporels.

Vous souhaitez voir plus d'options pour nos Naturels clairs ? Retrouvez-les en p. 52.



Connect 8 V4 Ragnar Warm Natural ●

Un sol aux teintes naturelles reste un grand **classique**. Les tons de miel et de cuivre savent mettre en valeur le grain du bois et donner à votre intérieur un **air de nature**. Ces sols égaieront votre pièce d'une lumineuse énergie, tout en créant l'illusion d'un plus grand espace.

# Les naturels.



Ocean 8 V4 Epic Natural ●

## ASTUCE

Optez pour un des sols Naturels avec des **nœuds** et **des craquelures** pour créer un **cadre plus rustique**.



## Aux heures chaleureuses.

Ocean 12 XL Gyant XL Warm Natural ●

Découvrez la gamme complète de nos sols **Les Naturels** en p. 54.

Vous voulez une couleur plus douce, légèrement plus foncée ? Les **tons apaisants, couleur terre**, de nos Bruns clairs prennent la lumière, faisant instantanément d'une pièce un peu froide, un endroit plus chaud et plus cosy. Transformez votre chambre en **cocon chaleureux** avec ces teintes délicates et profitez d'un style plus intimiste, plus relaxant, qui va si bien avec ces couleurs.

# Les bruns clairs.

Connect 8 V4  
Crush Brown Natural



Connect 8 V4 Epic Brown



## Bonheur paisible.

Ocean 8 XL Select Light Brown

### ASTUCE

La **nuance de bois** varie souvent en couleur pour nos Bruns clairs, vous offrant **encore plus de choix** pour votre déco intérieure. Avec **Harmony Lab'**, votre choix de sol sera plus évident.

Allez voir tous nos **sols Les Bruns clairs** en p. 56.



**Chic et sophistiqué** quoi que vous fassiez ! Envisager un sol foncé est une option à prendre au sérieux car le résultat en vaut vraiment la peine. Débridez votre créativité avec pour fond ces sols envoûtants : ils livreront le meilleur d'eux-mêmes associés à des nuances **vives, audacieuses** et à un **mobilier tout en contraste**. Prêt pour une pièce qui se fait remarquer ?



Partez à la découverte de la gamme de **sols Les Foncés** en p. 57.



# Choisissez le sol qui vous va.



Walnut Brown



Couleur des murs NCS : S 0907-Y30R



meubles



décoration



Chateau Walnut Brown

Bravo ! Vous avez choisi la teinte parfaite ! La prochaine étape consiste à déterminer **quelle taille de lame sera la vôtre** et de **quelles options votre sol aura besoin**, selon la pièce où il sera posé. Découvrez ici tous les petits plus qui feront de votre installation une grande réussite.

# Trouvez le sol qui va avec votre vie.

1

## J'ai besoin d'un sol qui résiste à l'eau.

Le choix qui convient à **une pièce exposée aux liquides et aux éclaboussures**, telle qu'une salle de bain ou encore une entrée.

- ↳ Tout savoir sur notre **technologie waterproof** : p. 36

2

## A la recherche d'un sol en chevrons ?

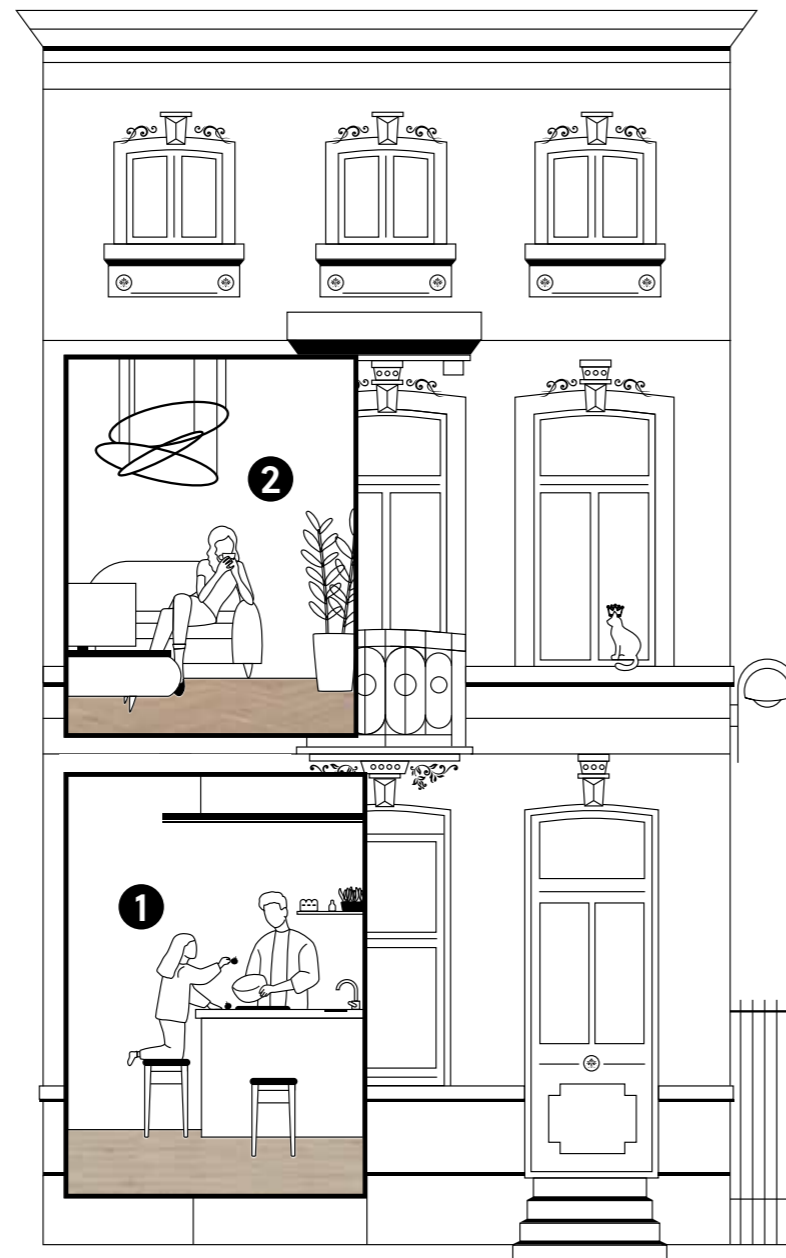
Notre **stratifié à poser en chevrons** chic et effronté attirera, à coup sûr, les regards dans toutes les pièces.

- ↳ Tout savoir sur nos **tailles de lame existantes** : p. 38

## EN QUÊTE DE LAMES EXTRA LARGES ?

Parfois, les grandes lames sont tout simplement plus belles dans certains espaces ! Découvrez quelles lames **voient la déco en grand** et lesquelles sont même résistantes à l'eau.

- ↳ En savoir plus sur **la taille de nos lames** : p. 38



3

## J'ai besoin d'un sol qui résiste aux éclaboussures.

Vous souhaitez un sol dont vous n'aurez pas à vous soucier, pour une pièce avec moins de passage ? Vous devriez choisir nos **stratifiés résistants aux éclaboussures**.

- ↳ Tout savoir sur la **différence entre les sols résistants aux éclaboussures et à l'eau** : p. 36

4

## J'ai besoin de rénover rapidement.

Vous devez installer dans des délais serrés ? Notre collection Ocean 8 PA vous fera gagner beaucoup de temps grâce à sa **sous-couche intégrée**, qui vous évitera d'en poser une.

- ↳ En savoir plus sur notre **sous-couche intégrée** : p. 39

5

## J'ai besoin d'un sol pour mon activité professionnelle.

Vous allez avoir besoin d'un sol **adapté à un fort passage**. Nos sols de 12 mm sont très à l'aise dans un lieu recevant du public, grâce à leur classe d'usage élevée et leur garantie commerciale.

- ↳ En savoir plus sur nos **solutions commerciales** : p. 40



# A la recherche d'un sol 100% étanche ?



Un sol stratifié n'absorbe aucun liquide en surface, le rendant donc parfaitement **résistant aux éclaboussures**. Mais que se passe-t-il si vous cherchez une solution encore plus résistante pour votre cuisine, salle de bain, buanderie ou pour votre entrée ?

C'est là que notre **technologie pionnière hydro+** entre en jeu. Appliqué sur chaque côté des lames, ce revêtement hydrofuge protège davantage votre sol. Ainsi **votre stratifié est 100% waterproof**, capable de résister à toutes sortes de liquides.



## Résistant aux éclaboussures

Si vous prévoyez d'installer votre sol dans une pièce où il n'y a pas de point d'eau, c'est le choix parfait.

- Vous cherchez **un sol qui résiste aux splash** ? Regardez nos collections **Connect** (p. 46) et **Chateau** (p. 48)



## 100% résistant à l'eau

C'est la solution de sol idéale pour les pièces qui nagent dans un environnement "humide". Notre technologie hydro+ vous garantit un **sol 100% imperméable**.

- Vous cherchez un sol 100% résistant à l'eau ? Regardez notre collection **Ocean+** (p. 44)



## DÉCOUVREZ NOTRE TECHNOLOGIE PIONNIÈRE HYDRO+

Dès 2008, BerryAlloc a été la première entreprise à innover dans l'univers des sols stratifiés avec sa technologie hydro+. Cette **formulation unique** a incontestablement prouvé sa longévité, sa qualité et son excellent rapport qualité/prix après des années d'exposition quotidienne.

### Comment ça marche ?

Lors de la fabrication, un **revêtement hydrofuge** est appliqué sur chaque côté de la lame pour empêcher efficacement l'infiltration de l'eau au niveau des joints. La collection est ainsi totalement étanche lorsqu'elle quitte nos ateliers.

- Curieux de voir cette finition en action ? **Regardez la vidéo !**




REVÊTEMENT  
100% IMPERMÉABLE

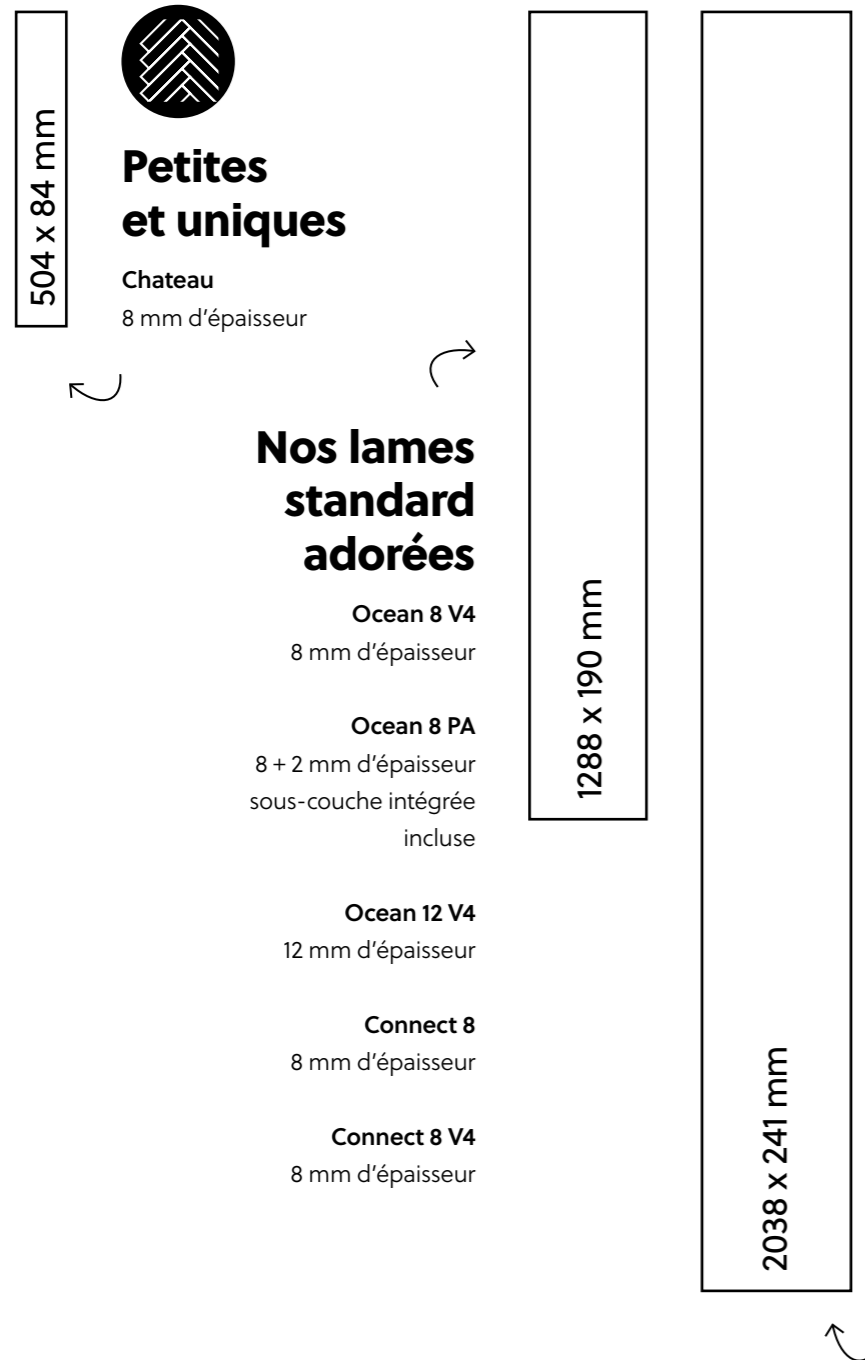


Ocean 8 PA Jazz Light Grey

- N'oubliez pas d'utiliser les **accessoires hydro+** lors de la pose pour une finition totalement étanche ! Vous les trouverez en p. 63



# Des lames de toutes les formes et tailles.



## Vous souhaitez une sous-couche intégrée ?

Ça tombe bien ! Notre **collection Ocean 8 PA** possède une sous-couche intégrée. Non seulement vous ne vous embêtez pas à choisir et à poser une sous-couche séparée, mais en plus vous vous **facilitez grandement la pose** ! Enfin, les qualités d'absorption sonore de cette sous-couche **réduisent le bruit** et rendent vos déambulations hyper confortables. Une sous-couche intégrée qui a tout bon !

↳ Découvrez notre **collection Ocean 8 PA** p. 44



## Que penser des chanfreins ?

Nous avons des lames **sans chanfrein** (sans bord biseauté) dans notre **collection Connect 8**, alors que **le reste de nos collections de stratifiés en ont toutes**. Mais quel style cela donne-t-il à votre déco ? Et bien les lames sans chanfrein **agrandiront votre pièce** grâce à leur aspect lisse et minimaliste. En revanche, si vous préférez **un style plus naturel**, choisissez des lames avec des chanfreins sur les quatre côtés, pour un superbe effet.

↳ Découvrez notre **collection Connect 8** p. 46

# Besoin d'un sol pour un local commercial ?

Vous recherchez un sol qui en a sous le pied pour votre local commercial ? Bureaux, restaurants, hôtels, centres de santé, boutiques... Ces superbes motifs bois illumineront n'importe quelle pièce. En outre, nos stratifiés sont conçus pour être robustes, avec un **niveau élevé de résistance à l'usure et aux rayures**.

## Encore plus résistant

Nos collections **Ocean 12 V4** et **Ocean 12 XL** font 12 mm d'épaisseur et appartiennent à la classe d'usage de niveau 33. Cela signifie que leur résistance aux chocs et à l'usure leur confère une garantie décennale pour un usage commercial. Et si vous en faisiez les partenaires de votre business ?

↳ En savoir plus sur **Ocean 12 V4** et **Ocean 12 XL** ici : p. 45

## Nos labels de durabilité

Nos stratifiés sont "décorés" des labels les plus sérieux et engagés pour l'environnement. Les voici :

### BREEAM INTERNATIONAL

Nos stratifiés y contribuent en obtenant jusqu'à 17 crédits BREEAM dans 5 catégories différentes.

### LEED

Nos stratifiés y contribuent également en obtenant 14 points LEED dans 3 catégories.

### Qualité de l'air intérieur A+

Notre collection Chateau détient un niveau A de qualité de l'air intérieur, et nos gammes de stratifiés Connect et Ocean+, un niveau A+. Cela signifie qu'ils produisent une quantité de COV (Composés Organiques Volatiles) la plus faible possible. La garantie que toutes les normes de qualité de l'air sont pleinement respectées.



Ocean 12 V4 Select Sand Natural ●



Ocean 12 XL Jazz XL Sand Natural ●

## LE SAVIEZ-VOUS ?

↳ BerryAlloc est un **pionnier dans les sols stratifiés étanches**. Dès **2008**, l'entreprise introduisait sur le marché une technologie d'imperméabilisation totale.

### PEFC

Tous nos panneaux bois sont issus de forêts gérées durablement (certifiées PEFC) qui répondent aux exigences environnementales, sociales et économiques les plus strictes.

### Déclaration environnementale de Produit (EPD)

Nous disposons d'une EPD pour nos produits stratifiés, conformément aux normes ISO 14025 et EN 15804+A2.

### Fiche de Déclaration Environnementale et Sanitaire (FDES)

Nous disposons d'une FDES pour nos produits stratifiés, conformément aux normes NF EN ISO 14025 et NF EN 15804+A1.

### Nos autres certifications

CE, REACH, usine certifiée ISO 9001 (management de la qualité), Classe de résistance au feu Cfl-s1.

### UPEC

Certaines de nos collections sont également certifiées UPEC via le CSTB (Centre Scientifique et Technique du Bâtiment).



100% résistant à l'eau



revêtement 100% hydrofuge



garantie commerciale de 10 ans



qualité premium



motif bois naturel



résistant aux rayures

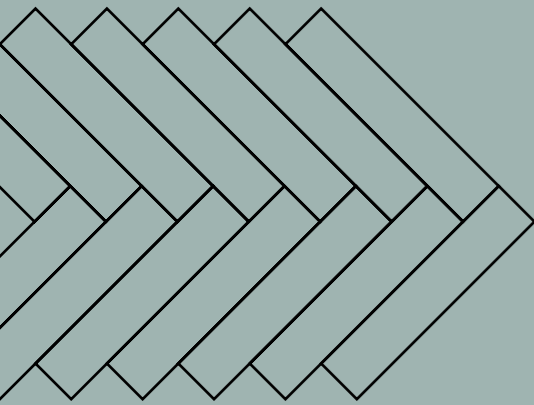


facile à installer



facile à entretenir

# Découvrez nos collections.



## / ocean+.

Vous avez besoin d'un sol qui risque d'être au contact de l'eau ? Profitez de notre sol Ocean+, un sol stratifié **100% résistant à l'eau** grâce à notre **technologie innovante hydro+**, à poser partout chez vous. Cette option est disponible sur nos **50 décors** en lames standards et également sur une sélection de lames avec sous-couche intégrée, lames XL ou sols plus épais de 12 mm.



## / connect.

Les sols Connect **résistent aux éclaboussures** mais savent aussi y faire pour réhausser votre intérieur ! **L'ensemble des 50 designs** sont disponibles en taille de lames standards ou en option XL pour certains d'entre eux. Vous avez également le choix entre une subtile version minimaliste sans chanfrein, ou un superbe effet de lames chanfreinées sur tous les côtés.



## / chateau.

Les **15 motifs bois naturel** et les **petites lames étroites** de notre collection Chateau, recréent parfaitement le **style du parquet à chevrons**, tant apprécié depuis des siècles. Cette allure sophistiquée ajoutera de la profondeur à n'importe quelle pièce et sera du plus bel effet.

### MIX & MATCH

↳ Envie de mélanger et d'assortir les styles ? Et bien rappelez-vous qu'**un certain nombre de décors sont disponibles dans nos différentes collections.**

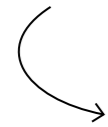
# Voici Ocean+.

Toutes les collections et options disponibles pour un sol 100% étanche.

100% résistant à l'eau



*Spécificités des lames*



## / ocean 8 V4.

**Décors**  
50

**Epaisseur**  
8 mm

**Taille**  
1288 x 190 mm

**Chanfreins**  
4

**Système de verrouillage**  
DuoLoc

## / ocean 8 PA.

**Décors**  
10

**Epaisseur**  
8 + 2 mm

**Taille**  
1288 x 190 mm

**Chanfreins**  
4

**Système de verrouillage**  
DuoLoc



## / ocean 12 V4.

**Décors**  
10

**Epaisseur**  
12 mm

**Taille**  
1288 x 190 mm

**Chanfreins**  
4

**Système de verrouillage**  
PentaLoc

## / ocean 8 XL.

**Décors**  
10

**Epaisseur**  
8 mm

**Taille**  
2038 x 241 mm

**Chanfreins**  
4

**Système de verrouillage**  
PentaLoc

**XL** extra long

## / ocean 12 XL.

**Décors**  
10

**Epaisseur**  
12 mm

**Taille**  
2038 x 241 mm

**Chanfreins**  
4

**Système de verrouillage**  
PentaLoc

**XL** extra long

# Voici Connect.

Toutes les collections et options disponibles pour un sol 100% résistant aux éclaboussures.




résistant aux éclaboussures



Connect 8 V4 Gyant Light Sand ●



Connect 8 V4 Epic Brown ●●



Connect 8 V4 Bloom Light Brown ●



Connect 8 V4 Gyant Sand Natural ●

*Spécificités des lames*



## / connect 8 V4.

**Décors**  
50

---

**Épaisseur**  
8 mm

---

**Taille**  
1288 x 190 mm

---

**Chanfreins**  
4

---

**Système de verrouillage**  
DuoLoc

## / connect 8.

**Décors**  
10

---

**Épaisseur**  
8 mm

---

**Taille**  
1288 x 190 mm

---

**Chanfrein**  
0

---

**Système de verrouillage**  
DuoLoc

**0** bord droit

## / connect 8 XL.

**Décors**  
10

---

**Épaisseur**  
8 mm

---

**Taille**  
2038 x 241 mm

---

**Chanfreins**  
4

---

**Système de verrouillage**  
PentaLoc

**XL** extra long



# Voici Chateau.


15 motifs disponibles pour un style à chevrons unique.



stratifié à chevrons



Gyant Dark Brown ●



Bloom Sand Natural ●



## Le saviez-vous ?

Notre collection Chateau a des lames A et B. La rainure sur le côté court de la lame se trouve à gauche pour la planche A et à droite pour la planche B. Cette particularité **facilite grandement l'installation** de votre sol à chevrons.

## / chateau.

Décors  
15

Epaisseur  
8 mm

Taille  
504 x 84 mm

Chanfreins  
4

Système de verrouillage  
ChateauLoc

Lames A & B

↑  
*Spécificités  
des lames*



Mix & match :  
Java Brown ●  
Java Light Grey ●

## CHOISISSEZ UN MOTIF

Qui a dit que vous deviez vous en tenir au statu quo ? Chateau propose **quatre modèles d'installations différents**. C'est le moment de faire preuve d'imagination et de choisir le style qui vous convient le mieux. Consultez les instructions de pose pour savoir comment réaliser au mieux ces motifs.




**Chevrons**  
Lames A & B, flottant



**Pont de bateau**  
Lames A, flottant



**Echelle**  
Lames A, collé



**Mosaic**  
Lames A & B, collé

# Les Blancs.



- 1. Retro Chic Blue Grey**  
 Ocean 8 V4 62002490  
 Connect 8 V4 62002309  
 Plinthes 63003217  
 Barre de jonction 63001955  
 TC\* ● Craft + Contemporain
- 2. Chestnut White**  
 Ocean 8 V4 62002468  
 Connect 8 V4 62002295  
 Chateau A 62001162  
 Chateau B 62001194  
 Plinthes 63001174  
 Barre de jonction 63001461  
 TC ● Contemporain
- 3. Charme White**  
 Ocean 8 V4 62002467  
 Connect 8 V4 62002292  
 Plinthes 63001170  
 Barre de jonction 63001458  
 TC ● Contemporain




Connect 8 V4 Chestnut White ●

# Les Gris.



Vous aimez ce que vous voyez ?  
**Floorfitez-le !**

- 1. Crush Light**  
 Ocean 8 V4 62002470  
 Connect 8 62002426  
 Connect 8 V4 62002296  
 Plinthes 63001171  
 Barre de jonction 63001459  
 TC ● Contemporain
- 2. Bloom Silver Grey**  
 Ocean 8 V4 62002463  
 Ocean 8 PA 62002519  
 Ocean 12 V4 62002498  
 Ocean 8 XL 62002449  
 Ocean 12 XL 62002508  
 Connect 8 V4 62002289  
 Plinthes 63003068  
 Barre de jonction 63003128  
 TC ● Contemporain
- 3. Jazz (XL) Light Grey**  
 Ocean 8 V4 62002484  
 Ocean 8 PA 62002524  
 Ocean 12 V4 62002503  
 Ocean 8 XL 62002454  
 Ocean 12 XL 62002513  
 Connect 8 V4 62002303  
 Connect 8 XL 62002417  
 Plinthes 63001181  
 Barre de jonction 63001468  
 TC ● Contemporain
- 4. Texas Grey**  
 Ocean 8 V4 62002495  
 Connect 8 V4 62002321  
 Plinthes 63003225  
 Barre de jonction 63001415  
 TC ● Contemporain
- 5. Gyant Light Grey**  
 Ocean 8 V4 62002037  
 Connect 8 V4 62002325  
 Plinthes 63003212  
 Barre de jonction 63001420  
 TC ● Craft
- 6. Java Light Grey**  
 Ocean 8 V4 62002039  
 Connect 8 V4 62002298  
 Chateau A 62001183  
 Chateau B 62001164  
 Plinthes 63001181  
 Barre de jonction 63001468  
 TC ● Contemporain
- 7. Epic Grey**  
 Ocean 8 V4 62002474  
 Connect 8 V4 62002313  
 Plinthes 63003084  
 Barre de jonction 63003144  
 TC ● Craft



Ocean 8 XL Bloom Silver Grey ●

(\*) Tempérament chromatique : découvrez la science derrière le tempérament chromatique de votre sol en p. 12.

# Les Naturels clairs.

Connect 8 V4  
Bloom Sand Natural ●



Impossible  
de se tromper.



Ocean 8 V4  
Texas Light Natural ●●

**1. Gyant Light**  
Ocean 8 V4 62001318  
Connect 8 V4 62002324  
Chateau A 62002160  
Chateau B 62002162  
Plinthes 63003211  
Barre de jonction 63001421  
TC\* ● Craft

**2. Canyon Light**  
Ocean 8 V4 62002465  
Connect 8 V4 62002290  
Plinthes 63003218  
Barre de jonction 63001441  
TC ●● Craft

**3. Ragnar Light Sand**  
Ocean 8 V4 62002488  
Connect 8 62002429  
Connect 8 V4 62002307  
Connect 8 XL 62002419  
Plinthes 63003076  
Barre de jonction 63003136  
TC ● Contemporain

**4. Elm Light**  
Ocean 8 V4 62002472  
Connect 8 V4 62002299  
Plinthes 63001186  
Barre de jonction 63001471  
TC ● Contemporain

**5. Epic Light**  
Ocean 8 V4 62002475  
Connect 8 V4 62002310  
Plinthes 63003082  
Barre de jonction 63003142  
TC ● Craft

**6. Select Light Sand**  
Ocean 8 V4 62002492  
Connect 8 V4 62002314  
Plinthes 63003081  
Barre de jonction 63003141  
TC ● Classique

**7. Gyant (XL) Light Sand**  
Ocean 8 V4 62002479  
Ocean 8 PA 62002521  
Ocean 12 V4 62002500  
Ocean 8 XL 62002451  
Ocean 12 XL 62002510  
Connect 8 V4 62002252  
Connect 8 XL 62002257  
Plinthes 63003064  
Barre de jonction 63003124  
TC ● Craft

**8. Texas Light Natural**  
Ocean 8 V4 62001327  
Connect 8 V4 62002319  
Chateau A 62002158  
Chateau B 62002159

Plinthes 63003224  
Barre de jonction 63001432  
TC ●● Classique

**9. Gyant Light Natural**  
Ocean 8 V4 62002478  
Connect 8 V4 62002326  
Plinthes 63001132  
Barre de jonction 63001426  
TC ● Craft

**10. Bloom Light Natural**  
Ocean 8 V4 62002460  
Connect 8 62002420  
Connect 8 V4 62002284  
Plinthes 63001167  
Barre de jonction 63001455  
TC ● Classique

**11. Bloom Sand Natural**  
Ocean 8 V4 62002462  
Ocean 8 PA 62002518  
Ocean 12 V4 62002497  
Ocean 8 XL 62002448  
Ocean 12 XL 62002507  
Connect 8 62002422  
Connect 8 V4 62002286  
Connect 8 XL 62002415  
Chateau A 62002172  
Chateau B 62002173  
Plinthes 63002991  
Barre de jonction 63002997  
TC ● Classique

**12. Bloom Natural**  
Ocean 8 V4 62002461  
Connect 8 62002421  
Connect 8 V4 62002285  
Plinthes 63003220  
Barre de jonction 63001428  
TC ● Classique

**13. Charme Light Natural**  
Ocean 8 V4 62002017  
Connect 8 62002424  
Connect 8 V4 62002293  
Chateau A 62001190  
Chateau B 62001166  
Plinthes 63003222  
Barre de jonction 63001449  
TC ● Classique

**14. Gyant (XL) Sand Natural**  
Ocean 8 V4 62002480  
Ocean 8 PA 62002520  
Ocean 12 V4 62002499  
Ocean 8 XL 62002450  
Ocean 12 XL 62002509  
Connect 8 V4 62002253  
Connect 8 XL 62002258  
Plinthes 63003063  
Barre de jonction 63003123  
TC ● Craft

**15. Jazz (XL) Sand Natural**  
Ocean 8 V4 62002485  
Ocean 8 PA 62002525  
Ocean 12 V4 62002504  
Ocean 8 XL 62002455  
Ocean 12 XL 62002514  
Connect 8 V4 62002304  
Connect 8 XL 62002418  
Plinthes 63003056  
Barre de jonction 63003116  
TC ● Classique

**16. Select Sand Natural**  
Ocean 8 V4 62002494  
Ocean 8 PA 62002526  
Ocean 12 V4 62002505  
Ocean 8 XL 62002456  
Ocean 12 XL 62002515  
Connect 8 V4 62002315  
Plinthes 63003080  
Barre de jonction 63003140  
TC ● Classique

(\*) Tempérament chromatique : découvrez la science derrière le tempérament chromatique de votre sol en p. 12. .



Découvrez-moi  
sur Floorfit !

# Les Naturels.



- |                              |             |                                   |             |                             |                     |                                |                        |
|------------------------------|-------------|-----------------------------------|-------------|-----------------------------|---------------------|--------------------------------|------------------------|
| <b>1. Epic Natural</b>       |             | <b>4. Select Natural</b>          |             | <b>6. Gyant Natural</b>     |                     | <b>9. Java Natural</b>         |                        |
| Ocean 8 V4                   | 62002476    | Ocean 8 V4                        | 62002493    | Ocean 8 V4                  | 62001319            | Ocean 8 V4                     | 62001875               |
| Connect 8 V4                 | 62002311    | Connect 8 V4                      | 62002317    | Connect 8 V4                | 62002327            | Connect 8                      | 62002428               |
| Plinthes                     | 63003083    | Plinthes                          | 63003079    | Plinthes                    | 63003213            | Connect 8 V4                   | 62002301               |
| Barre de jonction            | 63003143    | Barre de jonction                 | 63003139    | Barre de jonction           | 63001425            | Chateau A                      | 62001405               |
| TC*                          | ● Craft     | TC                                | ● Classique | TC                          | ● Craft             | Chateau B                      | 62001407               |
|                              |             |                                   |             |                             |                     | Plinthes                       | 63001175               |
|                              |             |                                   |             |                             |                     | Barre de jonction              | 63001462               |
|                              |             |                                   |             |                             |                     | TC                             | ● Craft + Contemporain |
| <b>2. Canyon Natural</b>     |             | <b>5. Gyant (XL) Warm Natural</b> |             | <b>7. Crush Natural</b>     |                     | <b>10. Majesty Natural</b>     |                        |
| Ocean 8 V4                   | 62002466    | Ocean 8 V4                        | 62002482    | Ocean 8 V4                  | 62002471            | Ocean 8 V4                     | 62002486               |
| Connect 8 V4                 | 62002291    | Ocean 8 PA                        | 62002522    | Connect 8                   | 62002458            | Connect 8 V4                   | 62002305               |
| Plinthes                     | 63003219    | Ocean 12 V4                       | 62002501    | Connect 8 V4                | 62002300            | Plinthes                       | 63001162               |
| Barre de jonction            | 63001445    | Ocean 8 XL                        | 62002452    | Plinthes                    | 63003215            | Barre de jonction              | 63001450               |
| TC                           | ● Craft     | Ocean 12 XL                       | 62002511    | Barre de jonction           | 63001436            | TC                             | ● Classique            |
|                              |             | Connect 8 V4                      | 62002254    | TC                          | ● Classique         |                                |                        |
|                              |             | Connect 8 XL                      | 62002259    |                             |                     |                                |                        |
| <b>3. Bloom Warm Natural</b> |             | Plinthes                          | 63003065    | <b>8. Texas Light Brown</b> |                     | <b>11. Ragnar Warm Natural</b> |                        |
| Ocean 8 V4                   | 62002464    | Barre de jonction                 | 63003125    | Ocean 8 V4                  | 62002041            | Ocean 8 V4                     | 62002489               |
| Connect 8                    | 62002423    | TC                                | ● Craft     | Connect 8 V4                | 62002320            | Connect 8 V4                   | 62002308               |
| Connect 8 V4                 | 62002287    |                                   |             | Chateau A                   | 62001088            | Plinthes                       | 63003077               |
| Plinthes                     | 63003067    |                                   |             | Chateau B                   | 62001089            | Barre de jonction              | 63003137               |
| Barre de jonction            | 63003127    |                                   |             | Plinthes                    | 63001165            | TC                             | ● Contemporain         |
| TC                           | ● Classique |                                   |             | Barre de jonction           | 63001453            |                                |                        |
|                              |             |                                   |             | TC                          | ● Classique + Craft |                                |                        |

(\*) Tempérament chromatique : découvrez la science derrière le tempérament chromatique de votre sol en p. 12.



Imaginez  
le sol de  
vos rêves.

Connect 8 V4 Ragnar Warm Natural ●

↳ "In love" de la couleur de votre nouveau sol ? Utilisez nos plinthes et profils assortis pour peaufiner le style : p. 64.



C'est le bon ?  
**Vous le saurez  
 avec Floorfit !**



**Ocean 8 XL**  
 Select Light Brown ●●



# Les Bruns clairs.

- 1. Select Light Brown**  
 Ocean 8 V4 62002491  
 Ocean 8 PA 62002527  
 Ocean 12 V4 62002506  
 Ocean 8 XL 62002457  
 Ocean 12 XL 62002516  
 Connect 8 V4 62002316  
 Plinthes 63003078  
 Barre de jonction 63003138  
 TC\* ●● Classique
- 2. Crush Brown Natural**  
 Ocean 8 V4 62002469  
 Connect 8 62002427  
 Connect 8 V4 62002297  
 Plinthes 63003216  
 Barre de jonction 63001423  
 TC ●● Contemporain
- 3. Bloom Light Brown**  
 Ocean 8 V4 62002459  
 Connect 8 V4 62002288

- |                   |                |
|-------------------|----------------|
| Connect 8 XL      | 62002416       |
| Chateau A         | 62002170       |
| Chateau B         | 62002171       |
| Plinthes          | 63002992       |
| Barre de jonction | 63002998       |
| TC                | ● Contemporain |
- 4. Gyant (XL) Brown Natural**  
 Ocean 8 V4 62002477  
 Connect 8 V4 62002255  
 Connect 8 XL 62002260  
 Plinthes 63003062  
 Barre de jonction 63003122  
 TC ● Craft
  - 5. Epic Brown**  
 Ocean 8 V4 62002473  
 Connect 8 V4 62002312  
 Plinthes 63003085  
 Barre de jonction 63003145  
 TC ●● Craft

# Les Foncés.



**Connect 8 V4 Java Brown** ●●

- 1. Merbau Brown**  
 Ocean 8 V4 62002487  
 Connect 8 V4 62002306  
 Chateau A 62001173  
 Chateau B 62001163  
 Plinthes 63001166  
 Barre de jonction 63001454  
 TC ●● Classique
- 2. Teak Brown**  
 Ocean 8 V4 62001330  
 Connect 8 V4 62002318  
 Chateau A 62001193  
 Chateau B 62001169  
 Plinthes 63001177  
 Barre de jonction 63001464  
 TC ●● Craft + Classique


- 3. Java Brown**  
 Ocean 8 V4 62002483  
 Connect 8 V4 62002302  
 Chateau A 62001189  
 Chateau B 62001165  
 Plinthes 63003221  
 Barre de jonction 63001444  
 TC ●●● Craft
- 4. Texas Brown**  
 Ocean 8 V4 62001329  
 Connect 8 V4 62002322  
 Plinthes 63003226  
 Barre de jonction 63001414  
 TC ●●● Craft

- 5. Gyant (XL) Dark Brown**  
 Ocean 8 V4 62002036  
 Connect 8 V4 62002328  
 Chateau A 62002164  
 Chateau B 62002165  
 Plinthes 63003214  
 Barre de jonction 63001427  
 TC ●●● Craft
- 6. Gyant (XL) Warm Brown**  
 Ocean 8 V4 62002481  
 Ocean 8 PA 62002523  
 Ocean 12 V4 62002502  
 Ocean 8 XL 62002453  
 Ocean 12 XL 62002512  
 Connect 8 V4 62002256  
 Connect 8 XL 62002261  
 Plinthes 63003066  
 Barre de jonction 63003126  
 TC ●●● Craft

- 7. Walnut Brown**  
 Ocean 8 V4 62002496  
 Connect 8 V4 62002323  
 Chateau A 62002166  
 Chateau B 62002167  
 Plinthes 63003227  
 Barre de jonction 63002879  
 TC ●●● Classique
- 8. Charme Black**  
 Ocean 8 V4 62002019  
 Connect 8 62002425  
 Connect 8 V4 62002294  
 Chateau A 62001191  
 Chateau B 62001167  
 Plinthes 63003223  
 Barre de jonction 63001418  
 TC ●●● Contemporain

(\*) Tempérament chromatique : découvrez la science derrière le tempérament chromatique de votre sol en p. 12 .

# Chaque détail compte.



Connect 8 V4 Bloom Light Brown ●

# L'installation.

Bien ! Vous avez craqué pour votre nouveau sol. **Vous voulez connaître la suite ?** Et bien ce n'est pas le moment de flancher ! **Du choix judicieux de vos accessoires** va dépendre la qualité de votre installation et donc de votre décoration. Pour un effet waou et un confort de vie au top, étudiez bien la question. Pas certain de savoir ce dont vous avez besoin ? On vous aide à chaque étape !




Retrouvez toutes les **références** de nos accessoires en p. 78

Sous-couche Excellence Plus

## Les sous-couches

Commencez par sélectionner la bonne **sous-couche**. Une sous-couche de grande qualité réduira à la fois les bruits de pas dans la pièce elle-même et dans la pièce du dessous et empêchera les grincements. Cet élément est essentiel, il fera la différence côté confort, une fois installé.

La sous-couche polyvalente également adaptée à notre collection de sols stratifiés à chevrons.



**Excellence Plus**

10 m<sup>2</sup> – 2,5 mm



**Excellence Impact+**

12 m<sup>2</sup> – 3 mm



**Excellence Go**

15 m<sup>2</sup> – 2 mm


	<b>Corrige les petites irrégularités du support et protège le système de verrouillage</b>	✓	✓	✓
	<b>Bruit d'impact</b> Le bruit que l'on entend dans la pièce juste en-dessous	-21 dB	-19 dB	-19 dB
	<b>Réduit le bruit de pas</b> Le bruit de vos pas dans la pièce	●●●●	●●●○	●●○○
	<b>Haute résistance aux chocs</b>	●●○○	●●●●	●●●○
	<b>Compatible avec le chauffage/refroidissement au sol</b>	●●●●	●●○○	●●○○

Toutes nos sous-couches ont été testées et approuvées pour les collections de sols stratifiés BerryAlloc – à l'exception de la collection à chevrons, qui doit toujours être installée avec la sous-couche Excellence Plus. Elles possèdent :

- Une **base plane** aidant à corriger les petites irrégularités. Cela permettra l'expansion naturelle du sol, tout en garantissant parfaitement ses performances.
- Une combinaison entre excellente **isolation acoustique** et **faible résistance thermique**.
- Une **barrière intégrée** pour **protéger** contre l'humidité qui remonte du sol.

## VOUS AVEZ DÉCIDÉ D'INSTALLER OCEAN+ 8 PA ?

Alors vous pouvez **passer cette étape** car votre sous-couche est déjà intégrée ! En revanche, vous aurez toujours besoin de poser une protection contre l'humidité sous votre sol.



## Bloc de frappe

Utilisez notre bloc de frappe pour clipser facilement les lames équipées du système DuoLoc.



## Hydro+ kits pour Ocean+

Afin de protéger au mieux votre sol Ocean+ en bordure de pièce, vous aurez besoin **d'équipements adaptés pour une installation 100% résistante à l'eau**. Nos kits hydro+ garantissent à la fois la dilatation de votre sol et son imperméabilité.

### Fillertwine

Utilisez la bande compressible Fillertwine comme base pour le mastic. Remplissez tous les espaces de dilatation avec Fillertwine pour vous assurer que votre sol peut encore se dilater ou se contracter sans risquer de prendre l'eau.

10 m / Ø 8 mm

### Mastic hydro+

Le mastic d'étanchéité hydro+ est spécialement conçu pour être utilisé sur Fillertwine dans les points d'expansion aux contours de la pièce, sous les portes et autour des tuyaux. Le mastic hydro+ empêche les bords de votre stratifié d'entrer en contact avec l'humidité.

310 ml

### Strip hydro+ plinthe

Appliquer ce produit à la base de votre plinthe pour la protéger de l'humidité tout en permettant toujours au stratifié de se dilater ou de se rétracter.

10 m

### Colle hydro+

Super forte, résistante à l'eau, colle de pose pour fixer les plinthes au mur. Permet de terminer la pose facilement et avec précision.

290 ml

### Kit de pose hydro+ 4 en 1

"4 en 1" contient les 4 accessoires hydro+ fillertwine, mastic hydro+, strip hydro+ pour plinthe, et colle hydro+.

10 m/diamètre 8 mm



Ocean 8 V4 Epic Natural ●



## UNE INSTALLATION SIMPLE ET RAPIDE

Nos sols stratifiés sont faciles à installer et nécessitent peu d'outils spéciaux. Il existe **trois systèmes de verrouillage** :

- **DuoLoc** pour nos lames standards
- **PentaLoc** pour nos lames XL
- **ChateauLoc** pour notre stratifié à chevrons

Vous trouverez des instructions d'installation détaillées dans l'emballage et sur notre site Web. Assurez-vous de lire les instructions au préalable et de suivre attentivement chaque étape lors de l'installation.



Consultez nos **vidéos d'installation** sur **YouTube** !





Ocean 8 V4 Select Light Sand ●

# Les finitions.


## Profils

Pensez à utiliser les bons profils pour passer d'une pièce à l'autre en douceur, tout en respectant l'espace de dilatation nécessaire au sol. Il existe différents profils pour différentes exigences, tous disponibles dans des **couleurs assorties** à votre sol ou en **aluminium** tendance. Découvrez ceux qui feront parfaitement l'affaire.




### Barre de jonction

Pour relier deux sols de même hauteur.  
2400 x 40 x 8 mm  
(L x W x H)



### Barre de seuil

Pour relier deux sols de niveaux différents.  
2400 x 45 x 12 mm  
(L x W x H)



### Profil de finition

Pour arrêter votre sol le long d'un mur ou d'une fenêtre.  
2400 x 28 x 8 mm  
(L x W x H)

*On assortit son sol*



## ASTUCE

Les **plinthes assorties** donneront une sensation de grandeur à votre sol, tandis que les **plinthes à peindre** allongeront vos murs.



*On assortit ses murs*

## Les plinthes

Il est temps d'apporter la touche finale ! Ça tombe bien, nos plinthes créent une transition nette et soignée entre le sol et les murs. Vous souhaitez des **plinthes assorties**, en accord parfait avec votre nouveau sol ? Ou toutes **blanches pour les peindre** vous-même selon vos envies de déco ? A vous de voir !

### Plinthe assortie

Installation : colle ou clips  
2400 x 12 x 60/80 mm  
(L x W x H)

### Plinthe blanche


Installation : colle ou clips  
2400 x 12 x 60/80 mm  
2400 x 14 x 100/110 mm  
2400 x 26 x 110 mm  
(L x W x H)

### Quart-de-rond assorti

Installation : colle  
2400 x 14 x 14 mm  
(L x W x H)

### Quart-de-rond blanc

Installation : colle  
2400 x 14 x 14 mm  
(L x W x H)



## ET POUR L'INSTALLATION ?

Il existe **deux façons de poser** vos **plinthes** sur un mur.



**On les colle**  
Utilisez la colle **BerryAlloc**.



**On les fixe**  
Utilisez nos clips.

(\*) Uniquement pour 60 et 80 mm.



Ocean 8 V4 Texas Light Natural ●●

## L'entretien.

Vous n'avez plus qu'à profiter de votre nouveau sol stratifié et des moments de joie qu'il vous procurera. Et pour que ces instants durent, nous vous recommandons d'utiliser **notre nettoyeur pour stratifié BerryAlloc**. Biodégradable, agréablement parfumé, il convient aussi bien au premier entretien qu'à un usage régulier. Un seul bouchon dans un seau d'eau suffit.



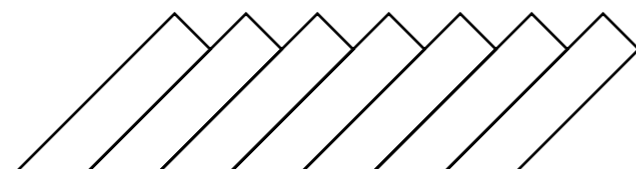
**Nettoyant pour stratifié BerryAlloc**

Disponible en bouteille de 1L.



**Les corvées sans s'ennuyer.**


Ocean 8 V4 Ragnar Light Sand ●



Les questions se bousculent au moment du choix et du planning d'installation d'un nouveau sol. Et certaines restent sans réponse. Voici donc la liste des **questions les plus fréquemment posées**. Et la solution qui va avec !

# Des questions ? Voici les réponses.

## Choisir votre sol.



### Comment est fait votre stratifié ?

Un sol stratifié c'est :

1. Une **couche supérieure** qui détermine la solidité et la résistance de votre sol
2. Un **papier décor** pour le design des motifs
3. Une âme centrale en **panneau de fibres haute densité (HDF)**
4. Un **contrebalancement** pour stabiliser et protéger le noyau HDF
5. Un revêtement déperlant **hydro+\***

(\* Uniquement disponible sur notre gamme Ocean+

## POURQUOI CHOISIR UN SOL STRATIFIÉ ?

C'est vrai, vous avez l'embarras du choix pour votre sol et prendre une décision au milieu de cette offre si large est loin d'être simple. Alors pourquoi le stratifié conviendrait-il à votre style de vie ? Tout simplement parce qu'il vous apporte de nombreux avantages. Dans la famille revêtement de sol en bois, il est à la fois **abordable** et **facile d'entretien**. Son **superbe aspect bois** vous offre, en plus de son design, une résistance aux rayures jamais vue. Une apparence qui ne s'effacera pas avec le temps car nos sols stratifiés sont totalement **résistants aux UV**. Côté résistance à l'eau, faites leur confiance à 100% et donnez à toute votre maison cet aspect superbement naturel. Enfin, les bricoleurs seront comblés : **l'installation est facile** et efficace. Bref, pas de stress, rien que du bonheur !



### Où acheter un sol BerryAlloc ?


Retrouvez le **revendeur BerryAlloc** certifié de votre région sur notre **site Web**.

Je trouve mon revendeur BerryAlloc !

## Dans quelles pièces installer mon sol stratifié ?

Nous avons des sols pour toutes les pièces ! La **classe d'usure**, que vous trouverez sur l'emballage et dans le guide technique, indique la **solidité de votre sol** et les **zones pour lesquelles il est le plus adapté**. Cette classification combine toujours usage résidentiel et commercial (ex : 23/32). Tous nos sols stratifiés à **usage résidentiel sont en classe 23**. Cela signifie qu'ils conviennent à tous les espaces de votre maison : chambre à coucher, bureau, chambre d'invité, salle à manger, entrée, cuisine... A vous de voir !

Quant à l'**usage commercial**, nos sols stratifiés comprennent deux catégories. Nos Ocean 12 V4 and Ocean 12 XL sont en **classe 33** et conviennent à un **usage commercial intensif**, pour les grands bureaux, les centres commerciaux et les salles de classe par exemple. Le reste de nos collections sont en **classe 32** et conviennent à un **usage commercial général**. Ils peuvent être installés dans une salle d'attente, un lobby et des chambres d'hôtel, des magasins, des salles de conférence ou encore des bureaux.



### ASTUCE

Besoin d'un sol résistant à l'eau pour une pièce bien particulière ? Notre **collection Ocean+ est 100% résistante à l'eau** avec les bons accessoires hydro+.

## Plannifier votre installation.



### ASTUCE

calculez environ **10% de surface en plus** lors de la commande de votre stratifié afin de tenir compte des pertes et rebuts produits nécessairement lors de la coupe.

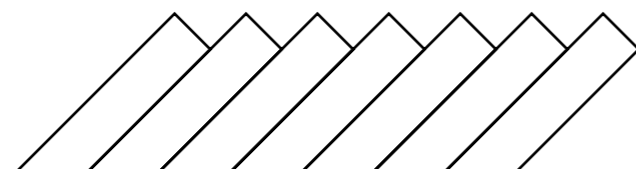
### Quand poser son sol lors d'une rénovation ou d'une construction ?

La pose de votre sol devra être une des **toutes dernières étapes** de vos travaux. Cela vous évitera **d'endommager inutilement votre sol** lors de la réalisation d'autres tâches.

### Puis-je installer mon nouveau stratifié sur mon ancien sol ?

Tout dépend du sol existant. Il **ne peut pas** être posé sur de la moquette : trop souple, cette surface pourrait endommager le système de verrouillage, il faudra donc la déposer. En revanche, il **peut** être posé sur du carrelage, du vinyle dur ou sur un sol en bois, mais **uniquement** si ce sol est totalement **à niveau et plat**. Dans tous les cas, l'usage d'une sous-couche aidera à absorber les petites différences de hauteur et réduira le bruit.

Vous ne savez pas quoi faire ? Il est toujours préférable de retirer votre ancien sol et de créer une nouvelle base bien plane. La qualité de votre support joue un rôle essentiel dans le résultat de l'installation.





### Puis-je installer mon stratifié sur un plancher chauffant/rafraîchissant ?

Oui, c'est possible ! Les **systèmes électriques et à base d'eau** sont compatibles avec un sol stratifié. Vous trouverez un manuel d'installation détaillé pour le chauffage/refroidissement par le sol à la page installation de notre site.



Flashez le QR code pour lire le manuel.

*Dans quel sens poser mes lames ?*



Gardez en tête quelques principes pour vous aider à choisir votre sens de pose.

1. Votre sol est généralement plus beau **lorsqu'il suit la direction de la lumière naturelle**. Disposez les lames dans l'alignement de la plus grande de vos fenêtres ou source de lumière de la pièce.
2. Si vous installez le même sol dans plusieurs pièces, réfléchissez à la direction qui convient le mieux dans l'ensemble pour créer des transitions tout en douceur.
3. Si vous installez votre stratifié dans une pièce longue et étroite, posez vos lames horizontalement pour la faire paraître plus large. Vous avez une pièce plus petite ? Vous augmenterez la sensation de profondeur en installant les lames à la verticale.

### Pourquoi installer des plinthes ?

Les plinthes dissimulent l'espace de dilatation nécessaire tout autour de votre sol, cachant ainsi la base de votre mur. Cette finition permet de terminer la pose en beauté !



## Installer votre sol.

### QUELLES ÉTAPES SUIVRE LORS DE L'INSTALLATION DE MON NOUVEAU SOL ?

Une fois en possession de votre sol, respectez les étapes suivantes pour réaliser votre installation avec succès

#### Avant l'installation

- Lisez attentivement les instructions avant de procéder à l'installation
- Laissez votre sol s'acclimater à la température de la pièce durant au moins 48h avant de débiter la pose
- Vérifiez si votre surface de pose est sèche, à niveau et propre
- Utilisez la sous-couche adaptée : pour les poses flottantes et collections sans sous-couche intégrée

#### Durant l'installation

- Posez votre sol à une température ambiante comprise entre 18-25°C et une humidité de l'air comprise entre 40 et 60%.
- Installez votre stratifié en suivant bien les instructions du guide d'installation
- Utilisez notre kit hydro+ pour une installation 100% résistante à l'eau pour la pose d'un sol Ocean+
- Installez les profils

#### Après l'installation


- Installez les plinthes
- Aspirer toutes les poussières et débris d'installation
- Puis utilisez notre nettoyeur pour stratifié pour passer la serpillère

### Pourquoi mon sol doit-il d'abord s'acclimater à la pièce avant d'être installé ?

Comme vous le savez, un sol stratifié **se dilate ou se rétracte** en fonction des conditions hygrométriques. La température et l'humidité ne sont pas forcément les mêmes entre l'entrepôt de stockage et chez vous. Si les lames étaient posées sans attendre, il leur faudrait encore s'adapter à la pièce. Cette dilatation ou retrait pourrait alors causer des déformations et **endommager le système de verrouillage**. Pour éviter simplement ce risque, il suffit de donner aux lames de votre stratifié **une durée suffisante (au moins 48h, colis fermés) pour s'acclimater à leur lieu de pose**. Le processus d'expansion aura alors lieu, assurant ainsi le succès de votre installation.



Ocean 12 XL Jazz XL Sand Natural ●





## POURQUOI UTILISER UNE SOUS-COUCHE ?

La sous-couche est une partie essentielle de votre installation. Elle améliore à coup sûr la qualité de votre installation.

Une sous-couche adaptée au stratifié c'est la garantie de :

- Une **base plane** aidant à corriger les petites irrégularités. Cela protège le système de verrouillage et évite les grincements
- **Minimiser les bruits de pas** dans la pièce et **la transmission du bruit** à la pièce située au-dessous.
- Une **protection supplémentaire** contre l'usure quotidienne (marche, chute d'objet, meubles...)
- Une **barrière** intégrée pour protéger contre les changements d'**humidité** saisonniers

Assurez-vous systématiquement d'utiliser une sous-couche **adaptée aux sols stratifiés**. Nous vous conseillons vivement d'utiliser une sous-couche BerryAlloc, spécialement conçue pour nos sols.

Enfin, gardez à l'esprit que vous n'avez pas besoin de sous-couche pour l'installation des sols Ocean 8 PA : cette collection est déjà dotée d'une sous-couche intégrée. Ni pour la gamme Château pour une pose collée en plain (selon calpinage).

↳ Découvrez en p. 60 toutes nos sous-couches.

## Pourquoi installer du stratifié comme sol flottant ?

Le stratifié est composé d'au moins 80% de bois naturel. C'est donc un matériau vivant qui se dilate et se rétracte en fonction des **conditions climatiques de la pièce**. Une installation 'flottante', comme son nom l'indique, n'est pas fixée au support (pas collée) permettant ainsi au sol de "bouger" autant que son besoin d'expansion l'exige. Pour permettre ce comportement, vous devrez laisser, lors de l'installation, un **espace de dilatation d'au moins 8 à 10 mm** entre les lames et toutes les parties fixes (murs, placards, huisseries...) de la pièce. Voilà pourquoi **vous ne pouvez pas installer un sol stratifié sous des aménagements fixes**, comme les meubles de cuisine intégrés par exemple.

### ASTUCE

Au moment de la pose de votre sol, utilisez des **cales d'espacement** pour maintenir à coup sûr suffisamment d'espace pour la dilatation.

## Comment installer mon sol stratifié ?

Le type d'installation dépend du système de verrouillage et du schéma de pose (par exemple les chevrons). Vous trouverez un **manuel pas-à-pas sur les systèmes d'assemblages dédiés au stratifié** sur notre page support de notre site. Des vidéos d'installation sont également disponibles sur notre chaîne YouTube.

Regarder la vidéo d'installation.



### ASTUCE

Pensez à lire ou regarder attentivement toutes les étapes avant de démarrer la pose.



Chateau Gyant Dark Brown ●

## COMMENT INSTALLER MON SOL CHATEAU : FLOTTANT OU COLLÉ ?

En fonction de votre schéma de pose, vous devez opter pour la pose flottante ou la pose entièrement collée au support. Cependant, **nous vous recommandons fortement d'appliquer une colle à bois à séchage rapide** sur les deux côtés courts des lames pour une stabilité optimale de votre sol. Assurez-vous de lire attentivement le guide d'installation avant de débiter la pose (à télécharger sur notre site Web).

## Entretien votre sol.

### Comment entretenir mon nouveau sol BerryAlloc ?

Gardez votre sol comme neuf en toute simplicité, grâce à nos trucs et astuces :

- Placez un **paillason** à l'entrée de votre maison pour éviter de faire pénétrer de la saleté ou de l'humidité.
- Collez des **patins en feutre** sous les pieds de vos meubles, chaises, tables.
- Utilisez un **tapis plastifié transparent** sous votre chaise de bureau
- **Nettoyez** immédiatement le moindre liquide renversé

Retrouvez notre manuel d'entretien sur notre site Internet, et plus d'informations sur notre nettoyeur pour stratifié BerryAlloc en p. 66.



Téléchargez notre Manuel d'entretien ici.



Ocean 12 XL Gyant XL Warm Natural ●

# Guide collections.

## Harmony Lab'

<b>Tempérament chromatique</b>	<span style="color: yellow;">●</span> jaune	<span style="color: orange;">●</span> orange	<span style="color: red;">●</span> rouge	<b>Style</b>	classique	contemporain	craft
	<span style="color: purple;">●</span> pourpre	<span style="color: blue;">●</span> bleu	<span style="color: green;">●</span> vert				

résistant aux éclaboussures			100% résistant à l'eau										
504 mm	1288 mm		2038 mm	1288 mm			2038 mm						
84 mm	190 mm		241 mm	190 mm			241 mm						
8 mm	8 mm		8 mm	8 mm	10 (8+2) mm*	12 mm	8 mm	12 mm					
4	0	4	4	4	4	4	4	4					
/ chateau.	/ connect 8.	/ connect 8 V4.	/ connect 8 XL.	/ ocean 8 V4.	/ ocean 8 PA.	/ ocean 12 V4.	/ ocean 8 XL.	/ ocean 12 XL.					
	Bloom Light Natural	<span style="color: red;">●</span>	classique	B6405	62002420	62002284		62002460					
	Bloom Natural	<span style="color: orange;">●</span>	classique	B6407	62002421	62002285		62002461					
	Bloom Sand Natural	<span style="color: yellow;">●</span>	classique	B6421	62002172 (A) 62002173 (B)	62002286	62002415	62002462	62002518	62002497	62002448	62002507	
	Bloom Warm Natural	<span style="color: yellow;">●</span>	classique	B6424	62002423	62002287		62002464					
	Bloom Light Brown	<span style="color: red;">●</span>	contemporain	B6406	62002170 (A) 62002171 (B)	62002288	62002416	62002459					
	Bloom Silver Grey	<span style="color: yellow;">●</span>	contemporain	B6426		62002289		62002463	62002519	62002498	62002449	62002508	
	Canyon Light	<span style="color: yellow;">●</span> <span style="color: green;">●</span>	craft	B4503		62002290		62002465					
	Canyon Natural	<span style="color: orange;">●</span>	craft	B4507		62002291		62002466					
	Charme White	<span style="color: blue;">●</span>	contemporain	B7501		62002292		62002467					
	Charme Light Natural	<span style="color: yellow;">●</span>	classique	B7505	62001190 (A) 62001166 (B)	62002424	62002293	62002017					
	Charme Black	<span style="color: purple;">●</span> <span style="color: red;">●</span>	contemporain	B7516	62001191 (A) 62001167 (B)	62002425	62002294	62002019					
	Chestnut White	<span style="color: yellow;">●</span>	contemporain	B6201	62001162 (A) 62001194 (B)		62002295	62002468					
	Crush Light	<span style="color: red;">●</span>	contemporain	B4203		62002426	62002296	62002470					
	Crush Natural	<span style="color: yellow;">●</span>	classique	B4207		62002458	62002300	62002471					
	Crush Brown Natural	<span style="color: orange;">●</span> <span style="color: red;">●</span>	contemporain	B4212		62002427	62002297	62002469					
	Elm Light	<span style="color: yellow;">●</span>	contemporain	B7703			62002299	62002472					
	Epic Light	<span style="color: orange;">●</span>	craft	B8403			62002310	62002475					
	Epic Natural	<span style="color: orange;">●</span>	craft	B8407			62002311	62002476					
	Epic Grey	<span style="color: green;">●</span>	craft	B8408			62002313	62002474					
	Epic Brown	<span style="color: orange;">●</span> <span style="color: green;">●</span>	craft	B8411			62002312	62002473					
	Gyant Light	<span style="color: yellow;">●</span>	craft	B4103	62002160 (A) 62002162 (B)		62002324	62001318					
	Gyant Light Grey	<span style="color: orange;">●</span>	craft	B4104			62002325	62002037					
	Gyant Light Natural	<span style="color: yellow;">●</span>	craft	B4105			62002326	62002478					
	Gyant Natural	<span style="color: yellow;">●</span>	craft	B4107			62002327	62001319					
	Gyant Dark Brown	<span style="color: orange;">●</span>	craft	B4113	62002164 (A) 62002165 (B)		62002328	62002036					
	Gyant (XL) Light Sand	<span style="color: yellow;">●</span>	craft	B1123/B4123			62002252	62002257	62002479	62002521	62002500	62002451	62002510
	Gyant (XL) Sand Natural	<span style="color: yellow;">●</span>	craft	B1121/B4121			62002253	62002258	62002480	62002520	62002499	62002450	62002509
	Gyant (XL) Warm Natural	<span style="color: yellow;">●</span>	craft	B1124/B4124			62002254	62002259	62002482	62002522	62002501	62002452	62002511
	Gyant (XL) Brown Natural	<span style="color: orange;">●</span>	craft	B1112/B4112			62002255	62002260	62002477				
	Gyant (XL) Warm Brown	<span style="color: red;">●</span>	craft	B1125/B4125			62002256	62002261	62002481	62002523	62002502	62002453	62002512



Longueur lame  
Largeur lame  
Épaisseur lame  
Chanfreins

Suite à la page suivante.

# Guide collections.

## Harmony Lab'

<b>Tempérament chromatique</b>	● jaune	● orange	● rouge	<b>Style</b>	contemporain craft
	● pourpre	● bleu	● vert		

					résistant aux éclaboussures			100% résistant à l'eau					
					504 mm	1288 mm		2038 mm	1288 mm			2038 mm	
					84 mm	190 mm		241 mm	190 mm			241 mm	
					8 mm	8 mm		8 mm	8 mm	10 (8+2) mm*	12 mm	8 mm	12 mm
					4	0	4	4	4	4	4	4	4
					/ chateau.	/ connect 8.	/ connect 8 V4.	/ connect 8 XL.	/ ocean 8 V4.	/ ocean 8 PA.	/ ocean 12 V4.	/ ocean 8 XL.	/ ocean 12 XL.
	Java Light Grey	●	contemporain	B7304	62001183 (A) 62001164 (B)		62002298		62002039				
	Java Natural	●	craft + contemporain	B7307	62001405 (A) 62001407 (B)	62002428	62002301		62001875				
	Java Brown	● ●	craft	B7311	62001189 (A) 62001165 (B)		62002302		62002483				
	Jazz (XL) Light Grey	●	contemporain	B1004/B4604			62002303	62002417	62002484	62002524	62002503	62002454	62002513
	Jazz (XL) Sand Natural	●	classique	B1020/B4620			62002304	62002418	62002485	62002525	62002504	62002455	62002514
	Majesty Natural**	●	classique	B2207			62002305		62002486				
	Merbau Brown	●	classique	B6311	62001173 (A) 62001163 (B)		62002306		62002487				
	Ragnar Light Sand	●	contemporain	B8523		62002429	62002307	62002419	62002488				
	Ragnar Warm Natural	●	contemporain	B8524			62002308		62002489				
	Retro Chic Blue Grey**	●	craft + contemporain	B4409			62002309		62002490				
	Select Light Sand	●	classique	B8323			62002314		62002492				
	Select Sand Natural	●	classique	B8321			62002315		62002494	62002526	62002505	62002456	62002515
	Select Natural	●	classique	B8307			62002317		62002493				
	Select Light Brown	● ●	classique	B8306			62002316		62002491	62002527	62002506	62002457	62002516
	Teak Brown	●	craft + classique	B7811	62001193 (A) 62001169 (B)		62002318		62001330				
	Texas Light Natural	● ●	classique	B7605	62002158 (A) 62002159 (B)		62002319		62001327				
	Texas Light Brown	●	classique + craft	B7606	62001088 (A) 62001089 (B)		62002320		62002041				
	Texas Grey	●	contemporain	B7608			62002321		62002495				
	Texas Brown	●	craft	B7611			62002322		62001329				
	Walnut Brown	● ●	classique	B8111	62002166 (A) 62002167 (B)		62002323		62002496				

(\*) stratifié avec sous-couche intégrée de 2 mm  
 (\*\*) sans chanfreins

 Décors certifiés UPEC

# Guide des accessoires.

## L'installation.

Sous-couches			Hydro+					Extra	
Excellence Plus	Excellence Impact+	Excellence Go	Fillertwine	Mastique d'étanchéité	Strip plinthe	Colle	Kit de pose hydro+ 4 en 1	Protection humidité	Bloc de frappe
SEPLUS10	63000905	63002672	63002899	HPSILICONE	HPSTRIP	HPGLUE	63002899	WD158235	63001777

## Les finitions.

	Accessoires assortis							
	Plinthes		Quart-de-rond	Barre de jonction		Barre de seuil		Profil de finition
	Longueur	2400 mm	2400 mm	1000 mm	2400 mm	1000 mm	2400 mm	2400 mm
	Largeur	12 mm	12 mm	14 mm	40 mm	40 mm	45 mm	45 mm
Hauteur	60 mm	80 mm	14 mm	8 mm	8 mm	12 mm	12 mm	8 mm
Bloom Light Natural	63001167	63000009	63000011	63001931	63001455	63001852	63001537	63001619
Bloom Natural	63003220	63003242	63003262	63001898	63001428	63001819	63001510	63001592
Bloom Sand Natural	63002991	63002993	63002995	63002999	63002997	63003003	63003001	63003005
Bloom Warm Natural	63003067	63003097	63003276	63003372	63003127	63003397	63003187	63003157
Bloom Light Brown	63002992	63002994	63002996	63003000	63002998	63003004	63003002	63003006
Bloom Silver Grey	63003068	63003098	63003277	63003373	63003128	63003398	63003188	63003158
Canyon Light	63003218	63003240	63003260	63001916	63001441	63001837	63001523	63001605
Canyon Natural	63003219	63003241	63003261	63001921	63001445	63001842	63001527	63001609
Charme White	63001170	63000234	63000100	63001934	63001458	63001855	63001540	63001622
Charme Light Natural	63003222	63003244	63003264	63001925	63001449	63001846	63001531	63001613
Charme Black	63003223	63003245	63003265	63001881	63001418	63001802	63001500	63001582
Chestnut White	63001174	63000241	63000107	63001938	63001461	63001859	63001543	63001625
Crush Light	63001171	63000220	63000086	63001935	63001459	63001856	63001541	63001623
Crush Natural	63003215	63003237	63003257	63001910	63001436	63001831	63001518	63001600
Crush Brown Natural	63003216	63003238	63003258	63001889	63001423	63001810	63001505	63001587
Elm Light	63001186	9330-3893	9340-3893	63001950	63001471	63001871	63001553	63001635
Epic Light	63003082	63003112	63003291	63003387	63003142	63003412	63003202	63003172
Epic Natural	63003083	63003113	63003292	63003388	63003143	63003413	63003203	63003173
Epic Grey	63003084	63003114	63003293	63003389	63003144	63003414	63003204	63003174
Epic Brown	63003085	63003115	63003294	63003390	63003145	63003415	63003205	63003175
Gyant Light	63003211	63003233	63003253	63001885	63001421	63001806	63001503	63001585
Gyant Light Grey	63003212	63003234	63003254	63001883	63001420	63001804	63001502	63001584
Gyant Light Natural	63001132	63001207	63001355	63001893	63001426	63001814	63001508	63001590
Gyant Natural	63003213	63003235	63003255	63001891	63001425	63001812	63001507	63001589
Gyant Dark Brown	63003214	63003236	63003256	63001895	63001427	63001816	63001509	63001591
Gyant (XL) Light Sand	63003064	63003094	63003273	63003369	63003124	63003394	63003184	63003154
Gyant (XL) Sand Natural	63003063	63003093	63003272	63003368	63003123	63003393	63003183	63003153

	Accessoires assortis							
	Plinthes		Quart-de-rond	Barre de jonction		Barre de seuil		Profil de finition
	Longueur	2400 mm	2400 mm	1000 mm	2400 mm	1000 mm	2400 mm	2400 mm
	Largeur	12 mm	12 mm	14 mm	40 mm	40 mm	45 mm	45 mm
Hauteur	60 mm	80 mm	14 mm	8 mm	8 mm	12 mm	12 mm	8 mm
Gyant (XL) Warm Natural	63003065	63003095	63003274	63003370	63003125	63003395	63003185	63003155
Gyant (XL) Brown Natural	63003062	63003092	63003271	63003367	63003122	63003392	63003182	63003152
Gyant (XL) Warm Brown	63003066	63003096	63003275	63003371	63003126	63003396	63003186	63003156
Java Light Grey	63001181	9330-3856	9340-3856	63001945	63001468	63001866	63001550	63001632
Java Natural	63001175	9330-3488	9340-3488	63001939	63001462	63001860	63001544	63001626
Java Brown	63003221	63003243	63003263	63001919	63001444	63001840	63001526	63001608
Jazz (XL) Light Grey	63001172	63000237	63000103	63001936	63001491	63001857	63001573	63001655
Jazz (XL) Sand Natural	63003056	63003086	63003270	63003366	63003116	63003391	63003176	63003146
Majesty Natural	63001162	9330-2915	9340-2915	63001926	63001450	63001847	63001532	63001614
Merbau Brown	63001166	9330-2503	9340-2503	63001930	63001454	63001851	63001536	63001618
Ragnar Light Sand	63003076	63003106	63003285	63003381	63003136	63003406	63003196	63003166
Ragnar Warm Natural	63003077	63003107	63003286	63003382	63003137	63003407	63003197	63003167
Retro Chic Blue Grey	63003217	63003239	63003259	63001956	63001955	63001962	63001961	63001967
Select Light Sand	63003081	63003111	63003290	63003386	63003141	63003411	63003201	63003171
Select Sand Natural	63003080	63003110	63003289	63003385	63003140	63003410	63003200	63003170
Select Natural	63003079	63003109	63003288	63003384	63003139	63003409	63003199	63003169
Select Light Brown	63003078	63003108	63003287	63003383	63003138	63003408	63003198	63003168
Teak Brown	63001177	9330-3636	9340-3636	63001941	63001464	63001862	63001546	63001628
Texas Light Natural	63003224	63003246	63003266	63001905	63001432	63001826	63001514	63001596
Texas Light Brown	63001165	9330-3013	9340-3013	63001929	63001453	63001850	63001535	63001617
Texas Grey	63003225	63003247	63003267	63001876	63001415	63001797	63001497	63001579
Texas Brown	63003226	63003248	63003268	63001875	63001414	63001796	63001496	63001578
Walnut Brown	63003227	63003249	63003269	63002881	63002879	63002885	63002883	63002887

	Accessoires blancs / à peindre					Accessoires aluminium			
	Plinthes					Quart-de-rond	Barre de jonction	Barre de seuil	Profil de finition
	Longueur	2400 mm	2400 mm	2400 mm	2400 mm	2400 mm	2000 mm	2000 mm	2000 mm
	Largeur	12 mm	12 mm	14 mm	14 mm	26 mm	14 mm	31 mm	39 mm
Hauteur	60 mm	80 mm	100 mm	110 mm	110 mm	14 mm	9 mm	9 mm	10 mm
	63001756	63001776	9372-3045	9370-3045	63001781	63001736	63001104	63001108	63001112

## L'entretien.

<b>Nettoyant pour stratifié</b>
LC1000



# Guide technique.

	🌪️ résistant aux éclaboussures				💧 100% résistant à l'eau				
	504 mm	1288 mm		2038 mm	1288 mm			2038 mm	
Longueur lame	84 mm	190 mm		241 mm	190 mm			241 mm	
Largeur lame	8 mm	8 mm		8 mm	8 mm	10 (8+2) mm	12 mm	8 mm	12 mm
Épaisseur lame	4	0	4	4	4	4	4	4	4
Chanfreins	23/32	23/32	23/32	23/32	23/32	23/32	23/33	23/32	23/33
Classe d'usage EN10874	/ chateau.	/ connect 8.	/ connect 8 V4.	/ connect 8 XL.	/ ocean 8 V4.	/ ocean 8 PA.	/ ocean 12 V4.	/ ocean 8 XL.	/ ocean 12 XL.
Collection	À vie	À vie	À vie	À vie	À vie	À vie	À vie	À vie	À vie
Garantie résidentielle	5 ans	5 ans	5 ans	5 ans	5 ans	5 ans	10 ans	5 ans	10 ans
Garantie commerciale	ChateauLoc	DuoLoc	DuoLoc	PentaLoc	DuoLoc	DuoLoc	PentaLoc	PentaLoc	PentaLoc
Système loc					•	•	•	•	•
Technologie hydro+	•	•	•	•	•	•	•	•	•
Convient pour chauffage au sol		U2sP2E1C2 (6 dessins) QB26 Certificat N° ST18-048/08*	U2sP2E1C2 (8 dessins) QB26 Certificat N° ST18-049/07*						
Classification UPEC	AC4	AC4	AC4	AC4	AC4	AC4	AC5	AC4	AC5
Résistance à l'abrasion EN13329	≥ 35 mm	≥ 35 mm	≥ 35 mm	≥ 35 mm	≥ 35 mm	≥ 35 mm	≥ 70 mm	≥ 35 mm	≥ 70 mm
Résistance aux chocs petite bille EN 13329	≥ 750 mm	≥ 750 mm	≥ 750 mm	≥ 750 mm	≥ 750 mm	≥ 750 mm	≥ 1000 mm	≥ 750 mm	≥ 1000 mm
Résistance aux chocs grande bille EN 13329	12% (exigence ≤ 18%)	12% (exigence ≤ 18%)	12% (exigence ≤ 18%)	12% (exigence ≤ 18%)	12% (exigence ≤ 18%)	12% (exigence ≤ 18%)	12% (exigence ≤ 18%)	12% (exigence ≤ 18%)	12% (exigence ≤ 18%)
Gonflement en épaisseur ISO24336	Cfl-S1	Cfl-S1	Cfl-S1	Cfl-S1	Cfl-S1	Cfl-S1	Cfl-S1	Cfl-S1	Cfl-S1
Résistance au feu EN13501-1	E1	E1	E1	E1	E1	E1	E1	E1	E1
Émission formaldéhyde EN717-1	DS	DS	DS	DS	DS	DS	DS	DS	DS
Résistance au glissement EN13893	900 kg/m³	900 kg/m³	900 kg/m³	900 kg/m³	900 kg/m³	900 kg/m³	900 kg/m³	900 kg/m³	900 kg/m³
Densité EN323	5 (groupes 1+2), 4 (groupe 3)	5 (groupes 1+2), 4 (groupe 3)	5 (groupes 1+2), 4 (groupe 3)	5 (groupes 1+2), 4 (groupe 3)	5 (groupes 1+2), 4 (groupe 3)	5 (groupes 1+2), 4 (groupe 3)	5 (groupes 1+2), 4 (groupe 3)	5 (groupes 1+2), 4 (groupe 3)	5 (groupes 1+2), 4 (groupe 3)
Résistance aux taches EN438	Aucun désordre (pied de type 0)	Aucun désordre (pied de type 0)	Aucun désordre (pied de type 0)	Aucun désordre (pied de type 0)	Aucun désordre (pied de type 0)	Aucun désordre (pied de type 0)	Aucun désordre (pied de type 0)	Aucun désordre (pied de type 0)	Aucun désordre (pied de type 0)
Effet d'un pied de meuble EN16581	Aucun endommagement avec des roues de type W	Aucun endommagement avec des roues de type W	Aucun endommagement avec des roues de type W	Aucun endommagement avec des roues de type W	Aucun endommagement avec des roues de type W	Aucun endommagement avec des roues de type W	Aucun endommagement avec des roues de type W	Aucun endommagement avec des roues de type W	Aucun endommagement avec des roues de type W
Effet d'une chaise à roulettes EN425	0,08 m²K/W Excellence Plus	0,08 m²K/W Excellence Plus 0,11 m²K/W Excellence Impact+	0,08 m²K/W Excellence Plus 0,11 m²K/W Excellence Impact+	0,08 m²K/W Excellence Plus	0,08 m²K/W Excellence Plus	0,10 m²K/W avec la sous-couche intégrée	0,12 m²K/W Excellence Plus	0,08 m²K/W Excellence Plus	0,12 m²K/W Excellence Plus
Résistance thermique combinée avec une sous-couche	•	•	•	•	•	•	•	•	•
Conformité européenne	•	•	•	•	•	•	•	•	•
Marquage UKCA	•	•	•	•	•	•	•	•	•
PEFC	A	A+	A+	A+	A+	A+	A+	A+	A+
Classe d'émission dans l'air intérieur	24	9	9	6	9	7	6	6	4
Lames/paquet	1,02	2,20	2,20	2,95	2,20	1,71	1,47	2,95	1,96
m²/paquet	7	15,7	15,7	21,1	15,7	12,8	16,0	21,1	21,1
Poids/paquet kg	48	56	56	54	56	56	56	54	54
Paquets/palette	49	123,3	123,3	159,1	123,3	95,93	82,2	159,1	106,1
m²/palette	365	891	891	1159	891	729	908	1159	1159
Poids/palette kg									

(\*) Le classement UPEC est valide avec la sous-couche Excellence Impact+ uniquement.

# Vous avez trouvé le sol de vos rêves ?

Noter tout ci-dessous

NOM(S) DU/DES DÉCOR(S)

--	--	--

COLLECTION(S)

/ **ocean+.**

/ **connect.**

/ **chateau.**

RÉFÉRENCE(S)

Vous trouverez la référence (numéro) en p. 74-77

--	--	--

VOICI LES DIMENSIONS DE MA PIÈCE

Longueur x largeur (en mètre)

x	=	m <sup>2</sup>
x	=	m <sup>2</sup>

SUPERFICIE DE STRATIFIÉ NÉCESSAIRE EN M<sup>2</sup>

Voir astuce p. 69

--	--	--

LES ACCESSOIRES DONT J'AI BESOIN POUR RÉUSSIR LA POSE

sous-couche

bloc de frappe

kit hydro+

profils

plinthes

nettoyant pour stratifié

Nous adorerions voir votre nouveau sol !  
**Partagez-le** sur les réseaux sociaux avec **#MyBerryAlloc.**




Trouvez un **revendeur BerryAlloc** près de chez vous.



Vous souhaitez un **échantillon** de votre sol ?  
**Commandez-le** ici.

**BERRY  ALLOC**



**Floors for moments of joy.**

**BERRY  ALLOC**

**BerryAlloc NV**  
Industrielaan 100  
8930 Menin, Belgique  
T +32 56 67 66 11  
[info@berryalloc.com](mailto:info@berryalloc.com)

**[berryalloc.com](http://berryalloc.com)**

made in  Belgium