

Connect 8 V4.

Fiche technique.

BERRY  ALLOC

11/2023

	contient	m ²	ft ²	poids
1 paquet Connect 8 V4	9 lames	2,20 m ²	23.71 ft ²	15,7 kg
1 palette Connect 8 V4	56 paquets	123,34 m ²	1327.61 ft ²	891 kg

spécifications

Dimensions	1288 x 190 mm
Épaisseur totale	8 mm
Chanfreins	4
Système loc	DuoLoc
Classe d'usage selon Norme Européenne EN10874	23 usage domestique intense
	32 usage commercial général
Garantie résidentielle	à vie
Garantie commerciale	5 ans

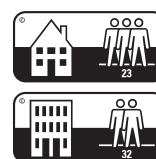
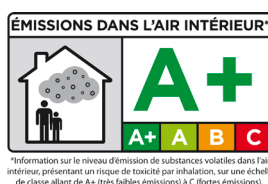

Conditions de garantie sur www.berryalloc.com.

composition

Parement	Pressage direct de papier imprégné de résine mélamine.
Âme	Panneau de fibres de haute densité hydrofuge (HDF).
Contreparement	Pressage direct de papier imprégné de résine mélamine.

résultats des tests

Résistance à l'abrasion	EN13329	AC4 (IP≥4000)
Résistance aux chocs	EN13329	petite bille : ≥ 35 mm - grande bille : ≥ 750 mm
Gonflement en épaisseur	ISO24336	12% (exigence ≤ 18%)
Résistance au feu	EN13501-1	Cfl-S1
Émission formaldéhyde	EN717-1	E1
Résistance au glissement	EN13893	DS
Densité	EN323	900 kg/m ³
Résistance aux taches	EN438	5 (groupes 1+2) ; 4 (groupe 3)
Effet d'un pied de meuble	EN16581	aucun désordre (pied de type 0)
Effet d'une chaise à roulettes	EN425	aucun endommagement avec des roues de type W
Résistance thermique combinée avec la sous-couche Excellence Plus	ISO 8302	0,08 m ² K/W – Convient pour chauffage au sol. Instructions d'installation spécifiques sur www.berryalloc.com



laminat.

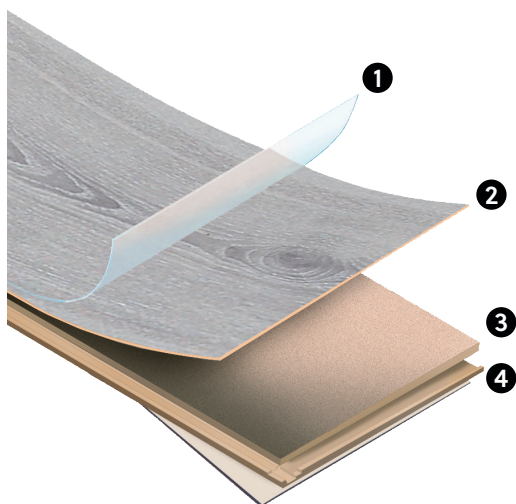
www.berryalloc.com

Connect 8 V4.

Fiche technique.

11/2023

Comment est fait votre stratifié ?



- ❶ Une **couche supérieure** qui détermine la solidité et la résistance de votre sol
- ❷ Un **papier décor** pour le design des motifs
- ❸ Une âme centrale en **panneau de fibres haute densité (HDF)**
- ❹ Un **contrebalancement** pour stabiliser et protéger le noyau HDF