

BERRY  ALLOC

**Een leven
lang plezier.**

laminaat.



Het begin van jouw nieuwe avontuur.



Laat het geluk naar binnen.

Dit is het. Het moment waarop je hebt gewacht: je nieuwe vloer uitkiezen. Woohoo! Laat deze brochure jouw gids zijn naar **de perfecte vloer voor jouw droominterieur.**

De laminaatvloeren van BerryAlloc zijn **gemaakt in België**, voor elk soort mens en levensstijl. Geniet van **grenzeloze vrijheid in een uitgebreide reeks van natuurlijke houtlooks, kleuren en mogelijkheden**: licht en donker, standaard en extra grote planken, ... Een prachtig visgraatpatroon? Of een super praktische 100% waterbestendige vloer? Aan jou de keuze.

Verander jouw huis in een zorgeloze thuis met een **laminaatvloer van premiumkwaliteit**: extreem krasbestendig, snel en makkelijk in onderhoud en gegarandeerd een leven lang plezier. Open de deur naar gezelligheid en comfort: laat deze laminaatvloeren jou ondersteunen bij elke stap van de weg. Deze vloeren zijn tenslotte gemaakt om plezier op te beleven. Zorgeloze momenten van plezier.

laminaat.



Momenten van plezier.

Ontdek waarom deze vloeren jou al die **mooie, kwalitatieve en zorgeloze momenten** bezorgen.

↳ p. 6

Laat je inspireren.

Droom weg bij eindeloos veel kleuren en vind inspiratie voor jouw **interieurproject** met handige tips en tricks.

↳ p. 18

Laat je informeren.

Kom te weten wat je precies zoekt in jouw vloer, zodat hij **perfect past bij jouw levensstijl**: van plankformaten en een 100% waterbestendige afwerking tot een vloer voor commerciële ruimtes ... noem het maar op!

↳ p. 32

Ontdek de collecties.

Maak kennis met de drie laminaatcollecties van BerryAlloc: **Ocean+, Connect en Chateau.**

↳ p. 42

Plaatsing, afwerking en onderhoud.

Hier staat **alles wat je wil weten**, eens je jouw droomvloer hebt gekozen.

↳ p. 58

Heb je nog een vraag?

Kijk zeker tussen de **'Frequently Asked Questions'**.

↳ p. 68



Mooie momenten.

Geniet van vele mooie momenten met een vloer die jou een stapje **dichter bij de natuur** brengt.

Authentieke houtlooks

Verdwaal in de details van onze wonderlijke **matte en levensechte houten decors** – je ziet nauwelijks het verschil met echt parket. Onze **experten selecteren en ontwerpen** elk type hout en elke schakering **met de grootste zorg**. Het resultaat: de meest authentieke looks. Ons team gaat zelfs nog een stap verder, met exclusieve high-definition scans van echte stukken hout. Hoe cool is dat?

Natuurlijke knopen en barsten

Na heel wat research, matchten onze laminaatexperten de juiste structuren met het uitgesproken karakter van elk houttype. Van de **zachte en subtiële houtstructuren** uit onze designs in dennenhout tot de unieke, **echte houtstructuur** van onze uitzonderlijke designs in eik. Elke afzonderlijke knoop of barst is afgelijnd om de realiteit te benaderen.




Mix & match:
Chateau Walnut Brown ●●●
Connect 8 V4 Walnut Brown ●●●

Planken in alle vormen en formaten

Kies een plankformaat dat past bij jouw wensen en behoeften. Ga voor een wow-effect door een **prachtig visgraatpatroon** te maken, met onze planken in een uniek klein en smal formaat. Of maak je ruimte net visueel groter door **extra grote planken** te gebruiken. Denk je eerder aan **planken in standaard formaat**? Traditioneel is altijd stijlvol. Er zijn ook heel wat decors verkrijgbaar in verschillende plankformaten: zo kan je aparte **kamers mixen en matchen** mét een uniforme look.

Schoonheid komt in vele vormen.



WOOD
STRUCTURE


REAL WOOD
STRUCTURE

STONE
STRUCTURE

Kleuren geïnspireerd op de natuur

Kleur is essentieel voor een mooi interieur. Onze vloeren verleiden met een breed kleurenpalet voor elke smaak: van licht tot donker, met alle tinten van beige, bruin, grijs en alles daartussenin – gecreëerd met de natuur in gedachten. Ben je op zoek naar **harmonie in huis**? Naast de perfecte vloertint, vind je hier ook de kleuren die er wonderwel bij passen.

Wil je weten **welke kleuren goed samen gaan**?
Ga kijken op p. 12.



Zorgeloze momenten.

Het echte leven loopt niet altijd volgens plan. Gelukkig hoef je je **geen zorgen** te maken **over jouw laminaatvloer**.



100% waterbestendig

Een onhandig momentje? Geen zorgen. Het oppervlak van onze laminaatplanken neemt geen vloeistof op: ze zijn volledig spatwaterbestendig. Combineer dat met onze **hydro+ waterafstotende coating** (een technologie die de plankranden nog extra beschermt), een compact sluitsysteem en speciale hydro+ accessoires om de randen van je laminaat te beschermen: dan heb je een **100% waterbestendige vloer die tegen alle vormen van morsen kan**. Je hoort het goed! Je kiest zelf, per ruimte, hoe waterbestendig je vloer is.



Een leven lang plezier.

Ocean 8 PA Select Sand Natural ●



Krasbestendig

Benieuwd hoe je vloer zal reageren op dieren in huis? Spoiler alert: perfect! Onze laminaatvloeren zijn extreem **krasbestendig** dankzij onze **hoogkwalitatieve materialen**, en dus helemaal veilig voor poten en klauwen.



Chateau Walnut Brown ●●



Geen vlekken of vervaging

Hoe zit het op lange termijn? We delen even een geheim: **onze vloeren weerstaan alle gemors met alledaagse producten**, zoals eten en make-up – dus daar zit je al goed. Bovendien zijn ze **volledig uv-bestendig**, waardoor je geen lichtvlekken ziet. Gooi de gordijnen dus open en laat de zon lekker binnen!



Ocean 8 V4 Ragnar Light Sand ●



Eenvoudige plaatsing

Plan je de vloer zelf te leggen? Met het juiste gereedschap en een gedetailleerd stappenplan (die vind je in de verpakking, op onze website of op ons YouTube-kanaal), ben je volledig voorbereid op een **snelle en eenvoudige plaatsing**. Klik de planken op hun plaats met behulp van het eenvoudige lockingsysteem, dan ben je zo klaar.



Zo weer proper

Gemorst of gespat? Geen probleem: je wrijft alles snel weg tot een glanzend schoon oppervlak. Voor regelmatig onderhoud, gebruik je gewoon een zachte borstel, stofzuiger of microvezeldoek met onze bio-afbreekbare **laminaatreiniger**.



Ideaal voor vloerverwarming of -verkoeling

Hou je voeten warm met onze laminaatvloeren! Ze zijn **geschikt voor vloerverwarming en -verkoeling**: een energie-efficiënt systeem om je huis aangenaam warm of fris te houden. Je vindt een specifieke handleiding met meer informatie op onze website.

Kwaliteitsvolle momenten.

Ga voor quality time op een vloer die is gemaakt om aan de **hoogste standaarden** te beantwoorden.



Gemaakt voor het leven

Een make-over van je huis vraagt een investering. Kies waar voor je geld, met **kwaliteitsvloeren**. Dat kan bij BerryAlloc: ons laminaat is gemaakt van de beste materialen en is uitvoerig getest op sterkte, water- en spatresistentie, impactschade, (kleur)vervaging en ook stabiliteit en slijtage. Laat onze vloeren jouw stevige basis zijn om voluit op te leven: we **garanderen** dat ze zijn gemaakt om **een leven lang** mee te gaan in jouw huis.



Vloeren van premiumkwaliteit


Zoek je een vloer die past bij je levensstijl? Of dat nu intiem en rustig is, of gewaagd en onstuimig: onze laminaatvloeren zijn klaar voor elke uitdaging. De combinatie van hoogwaardige materialen en een **stabiel lockingsysteem** zorgt voor vloeren die zijn **gemaakt om te blijven**. Vloeren met een hoge slijtvastheid en krasbestendigheid. Vloeren van premiumkwaliteit, voorbereid op elke beproeving die het leven met zich meebrengt.



Connect 8 V4 Bloom Light Brown ●



Ocean 8 XL Bloom Silver Grey ●



Connect 8 V4 Crush Brown Natural ●●

Vloeren om op te relaxen.



Made in Belgium

Onze laminaatvloeren dragen met trots het label 'made in Belgium'. Het **volledige creatieproces** gebeurt in onze fabriek in Menen, België: van concept en design tot productie, tests en verpakking. En dat onder het zorgvuldige oog van onze gepassioneerde vloerexperten.

made in  Belgium

Verantwoorde vloeren

Naast jouw comfort, houden we rekening met de natuur bij het maken van onze vloeren. BerryAlloc streeft naar zo weinig mogelijk afval. Onze laminaatvloeren worden geproduceerd in België om de voetafdruk te verminderen. Onze laminaat is **PEFC-gecertificeerd** (Programme for the Endorsement of Forest Certification), wat betekent dat we duurzaam bosbeheer steunen. Met hun extreem **lage VOS-uitstoot** (Vluchtige Organische Stoffen), zijn onze vloeren veilig en gezond om in jouw huis te leggen.

Kruid je leven met wat kleur.

Wist je dat bepaalde kleuren je humeur en productiviteit beïnvloeden? Een **uitgebalanceerd kleurenpalet** geeft je **interieur extra cachet**. En het draagt bij aan jouw **goed gevoel**. De tint die je kiest voor jouw vloer, maakt dus een groot verschil.



harmony lab.

TIP

Een kleur kiezen werkt in twee richtingen. Koos je al een vloer? Stem de kleur van je muren hier dan op af. Heb je een bepaald kleurenpalet in gedachten? Hou dit dan in het achterhoofd bij de keuze van jouw vloer.

Connect 8 V4 Epic Brown ●●

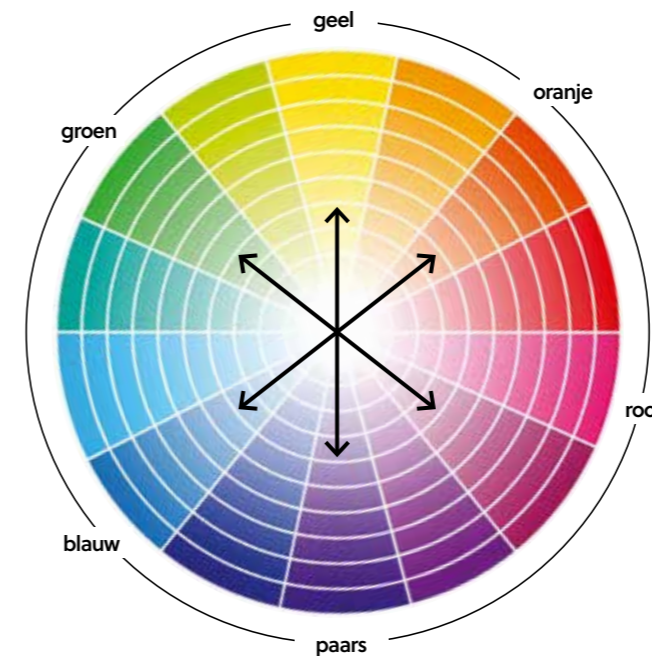
Steek jouw interieur in de juiste kleur

Hoe weet je welke kleur het best past? Het **Harmony Lab** van BerryAlloc gidt je naar de juiste vloerkleur: een die mooi past bij de kleur van jouw interieur. Na een **uitgebreide analyse van verschillende kleuren in combinatie met de ondertönen van onze vloeren**, biedt deze tool een extreem nauwkeurige methode om **de mooiste combinaties** te bepalen. Hier zijn een aantal basisregels die je makkelijk kan toepassen om wat meer harmonie te brengen in jouw interieur.



Ocean 8 PA
Select Sand Natural ●

Kleur je leven.



Kleurkarakter


Hoewel je misschien snel weet welke kleur je wil voor jouw vloer, bestaat er een waaier aan subtiele ondertönen: die bepalen welke kleuren het best samengaan met een specifieke vloer – iets dat vooral opvalt bij natuurlijke houtdesigns. Deze **onderliggende tint** bepaalt het **karakter van jouw vloer**, met deze primaire kleurengroepen:


- geel
- oranje
- rood
- paars
- blauw
- groen

Ken je het kleurkarakter van je vloer? Zet dan de volgende stap naar jouw droominterieur. Dit **chromatische kleurencirkel** helpt je de juiste keuze te maken.

↳ We bepalen het **kleurkarakter** voor **elk decor** in deze brochure. Die vind je op p. 50-57.

Draai de pagina om en ontdek hoe dit werkt!






Ocean 8 V4 Epic Natural ●



Ocean 8 V4 Epic Natural ●



Contrasterende kleuren

Contrasterende kleuren gebruiken betekent dat je kleuren kiest die **recht tegenover** de kleur van jouw vloer staan op de chromatische kleurencirkel.


Heeft jouw vloer een **geel** karakter? Gebruik dan **paarse** elementen in jouw interieur, of andersom. Hetzelfde geldt voor **oranje** en **blauw**, of **rood** en **groen**.



Harmonieuze kleuren

Als je harmonieuze kleuren gebruikt, kies je voor **dezelfde kleur** als het kleurkarakter van je vloer; of voor een **aangrenzende kleur** op de kleurencirkel.

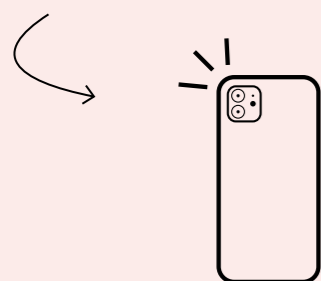
Heeft jouw vloer een **geel** karakter? Dan kies je voor variaties van **geel, groen en oranje** in jouw interieur. Bij een **blauw** karakter, grijp je naar variaties van **blauw, groen en paars**, enzovoort.



Zie je jouw nieuwe laminaatvloer moeilijk voor je in jouw eigen interieur? **Floorfit** helpt je. Deze **digitale tool** legt jouw kanshebbers in een kamer naar keuze. Neem een momentje om jouw favoriete vloeren uit te proberen en vind de perfecte match met jouw stijl!

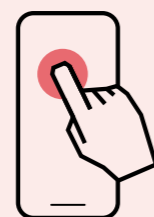
Maak jouw droom werkelijkheid.

Ontdek hoe het werkt:



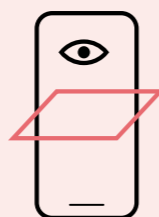
Snap

Neem een foto van jouw ruimte en **laad** hem **op naar Floorfit**. Of kies uit een reeks standaard ruimtes in de tool.



Select

Selecteer de **kleur** die je wil bekijken via de ingebouwde filters. Kies zeker ook jouw favoriete **legrichting** en **patroon**.



Floorfit

Vind je de vloer die (bij jou) past? **Deel** hem met je familie en vrienden! En zoek een **BerryAlloc-verdeler** in jouw buurt voor de volgende stap.



Waar wacht je nog op?
Floorfit het uit!




Ga voor kleuren waar je blij van wordt.

Kies je favoriete kleur.

Een nieuwe vloer kiezen moet niet alleen praktisch zijn. Het moet ook leuk zijn! **Kleur is een van de belangrijkste beslissingen** als je een vloer koopt. Maar hoe kom je uit bij de perfecte tint?

Laat je inspireren door een **brede waaier van natuurlijke kleuren**. En ontdek welke tinten en stijlen je best samen puzzelt tot jouw droominterieur.



*Laat je
inspireren*

MIX & MATCH

- ↳ Wil je **dezelfde vloerkleur in je hele huis**? Er zijn een aantal specifieke decors waarbij je kan kiezen uit **verschillende plankformaten en accessoires** in dezelfde kleur: zo kan je stijlen en afwerkingen **mixen & matchen** van kamer tot kamer!



Wit.

Een witte vloer is als een **wit canvas**: jij bepaalt hoe je interieur eruitziet. Wit past bij elke esthetische keuze of interieurstijl. En brengt een **luchtige, minimalistische sfeer** in huis. Wil je een gedurfde print of gewaagde kleur voor je muren? Je look blijft altijd overeind, met witte planken als tegengewicht.



Ocean 8 V4 Retro Chic Blue Grey ●



Chateau Chestnut White ●

↳ Geef je vloer een **speels effect** met de **Portugese tegel-look** van ons **Retro Chic Blue Grey**-decor.



Leef licht. Met lichte kleuren.

TIP

Een **witte of lichte vloer** doet wonderen in een **kamer** die wat **kleiner** is of waar **minder natuurlijk licht** binnenvalt.

Connect 8 V4 Chestnut White ●

Lees meer details over onze **witte vloeren** op p. 50.

Grijs.

Op zoek naar de **perfecte neutrale tint?**
Een grijze vloer vormt de **ideale basis voor een uitgesproken interieur**: licht genoeg om de kamer op te fleuren en donker genoeg om stof en andere imperfecties te verdoezelen. Subtiel maar elegant, laat hij andere decoratieve blikvangers schitteren. De ultieme sidekick, die **de rest van je interieur in de schijnwerpers** plaatst.

Ocean 8 XL Bloom Silver Grey ●



Ocean 8 PA Jazz Light Grey ●

Balans als basis.

TIP

Meubels met een **sobere stijl**, vallen het meest op in een grijs interieur.



Chateau Java Light Grey ●

Bekijk het volledige overzicht van onze **grijze vloeren** op p. 51.




Lichte natuurkleur.

Ocean 8 V4
Select Light Sand ●



Connect 8 V4 Bloom Sand Natural ●



Connect 8 Bloom Sand Natural ●

Klassieke schoonheid.



Connect 8 V4 Gyant Light Sand ●

Een alternatief voor een eerder neutrale vloer is een lichte, natuurlijke tint. Dit **scala van nuances in beige en zandkleur** combineert het beste van twee werelden: een lichte vloer die je ruimte opfleurt én tegelijk die wondermooie, natuurlijke houtlook in huis brengt. Creëer een **rustige en pure sfeer**, met deze tijdloze favorieten.

TIP

Lichte natuurlijke vloeren combineren goed met **minimalistische esthetiek**. Kies een vloer zonder groef voor een **cleane, uniforme stijl**.

Benieuwd naar meer opties in **lichte natuurkleuren**? Blader naar p. 52.



Connect 8 V4 Ragnar Warm Natural ●

Een vloer met natuurlijke tinten blijft een **klassieker**. Honing- en koperachtige tinten benadrukken de houtnerf heel mooi, waardoor je een look krijgt die de **natuur benadert**. Deze vloeren hullen jouw ruimte in een vrolijke, lichte energie en scheppen tegelijk een gevoel van meer ruimte.

Natuurkleur.



Ocean 8 V4 Epic Natural ●

TIP

Kies een natuurlijke vloer met **extra knopen en barsten**, voor een **prachtige rustieke uitstraling**.



**Gezellige,
warme
momenten.**

Ocean 12 XL Gyant XL Warm Natural ●

Bekijk al onze **natuurlijke vloeren** op p. 54.



Connect 8 V4
Crush Brown Natural ●●●



Hou je van een zachte kleur met een iets donkerdere tint? De **rustgevende aardse tonen** van deze lichtbruine vloeren absorberen meer licht: ze brengen instant warmte en gezelligheid in een koudere ruimte. Tover jouw kamer om tot een **kleine, comfortabele cocon** met **gedempte kleuren**. Zak lekker weg in een lossere, huiselijke stijl die fantastisch samengaat met deze kleuren.

Lichtbruin.



Connect 8 V4 Epic Brown ●●●



Rustgevend geluk.

Ocean 8 XL Select Light Brown ●●●

TIP

De **houten ondertoon** van onze lichtbruine vloeren varieert in kleur. Dit geeft **extra mogelijkheden** voor jouw interieur. **Harmony Lab** helpt jou om de beste match te vinden.



Bekijk al onze **lichtbruine vloeren** op p. 56.



Altijd **stijlvol en elegant**: een donkere vloer is het overwegen waard, want het resultaat is gewoon indrukwekkend. Laat je creativiteit los op deze charmante vloeren: ze zijn op hun best in combinatie met **gedurfde, uitgesproken tinten** en **contrasterende meubels**. Ga voor een ruimte die knalt en laat iedereen verschieten!



Stap door onze volledige collectie van **donkere vloeren** op p. 57.

Kies de vloer die bij jou past.




Walnut Brown



NCS-muurkleur: S 0907-Y30R



meubels



décoratie



Chateau Walnut Brown

Vond je de perfecte tint? Super! Dan ben je klaar voor de volgende stap: de keuze van **jouw plankformaat** en van de **extra eigenschappen die je verwacht van jouw vloer**, afhankelijk van waar je hem legt. Ontdek welke functionaliteiten jij best kiest voor jouw vloer.

Match jouw vloer met jouw levensstijl.

1

Ik wil een waterbestendige vloer.

Dit is de beste keuze voor kamers waar **vaker vloeistoffen of andere zaken op de grond** terechtkomen, zoals de gang of de badkamer.

- ↳ Ontdek meer over onze **waterafstotende technologie**: p. 36

2

Op zoek naar een visgraatpatroon?

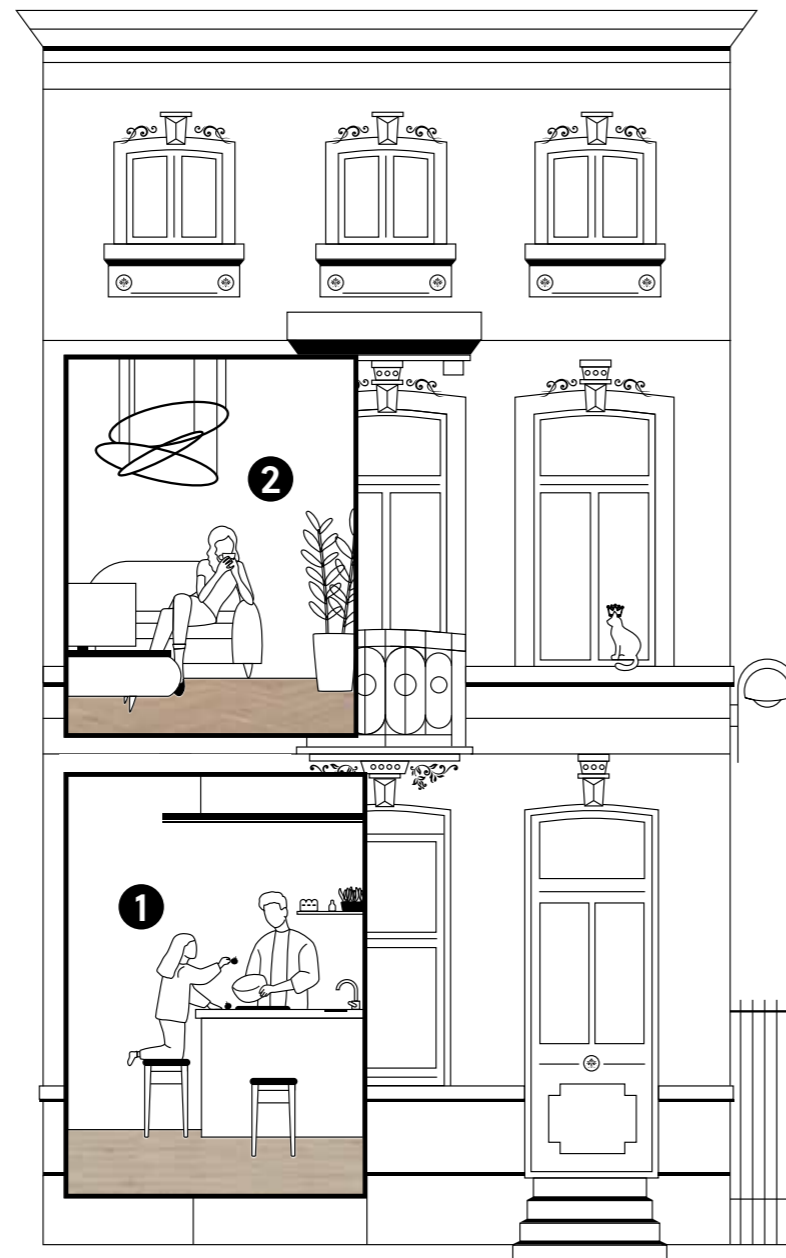
Onze klassieke en gedurfde **visgraatlaminaat** is een blikvanger in elke kamer.

- ↳ Ontdek meer over onze **beschikbare plankformaten**: p. 38

ZOEK JE EXTRA GROTE PLANKEN?

Soms komt jouw ruimte beter uit met lange planken! Ontdek welke planken je kan krijgen in een **groter formaat** – en welke bovendien ook nog eens waterbestendig zijn.

- ↳ Ontdek meer over onze **beschikbare plankformaten**: p. 38



3

Ik wil een spatwaterbestendige vloer.

Zoek je een degelijke vloer, zonder veel poespas, voor een kamer waar weinig mensen komen? Dan is onze **standaard spatwaterbestendige laminaat** de beste keuze.

- ↳ Ontdek meer over het **verschil tussen spatwater- en waterbestendige vloeren**: p. 36

4

Ik wil een snelle renovatie.

Zit je met een strakke deadline? Onze Ocean 8 PA-collectie, met **geïntegreerde ondervloer**, bespaart je heel wat installatietijd: je hoeft namelijk geen ondervloer te leggen.

- ↳ Ontdek meer over onze **geïntegreerde ondervloer**: p. 39

5

Ik wil een vloer voor mijn bedrijf.

Je zoekt een vloer die **druk voetverkeer** aankan? Onze vloeren van 12 mm zijn geweldig voor publieke ruimtes: ze hebben een hogere slijtvastheid en ze komen met een commerciële garantie.

- ↳ Ontdek meer over onze **commerciële oplossingen**: p. 40



Op zoek naar een 100% waterbestendige vloer?



Het oppervlak van een laminaatvloer absorbeert geen vloeistof, waardoor hij **spatwaterbestendig** is. Maar wat als je een extreem bestendige vloer zoekt voor je keuken, badkamer, wasruimte of inkom?

Dan is onze **hydro+ technologie** jouw beste maatje. Deze waterafstotende coating zorgt voor extra bescherming rond de randen van elke plank. Het resultaat is een **100% waterbestendige vloer**, die elke vloeistof weerstaat.



Spatwaterbestendig

De perfecte keuze voor kamers die niet zo vaak te maken krijgen met vloeistoffen.

- Op zoek naar een **spatwaterbestendige vloer**? Bekijk de collecties van **Connect** (p. 46) en **Chateau** (p. 48).



100% waterbestendig

De beste optie voor kamers waar **meer vloeistof of vuil** valt. Onze hydro+ technologie garandeert een **100% waterbestendige vloer**.

- Op zoek naar een **waterbestendige vloer**? Bekijk onze **Ocean+** collectie (p. 44).



ONTDEK ONZE REVOLUTIONAIRE HYDRO+ TECHNOLOGIE

Die brachten we al in 2008 op de markt, wat BerryAlloc tot pionier maakt in waterbestendige laminaatvloeren met de innovatieve hydro+ technologie. Wat deze **formule** zo **uniek** maakt? Haar duurzaamheid, prijs-kwaliteitsverhouding en jarenlange weerbaarheid tegen dagelijks gebruik.


Hoe werkt het?

Er wordt een **hydrofobe coating** aangebracht op alle zijkanten van de plank. Zo dringt het water nooit in de voegen. Dit proces gebeurt tijdens de productie, dus de Ocean+ collectie verlaat de fabriek volledig waterbestendig.

- Benieuwd om te zien hoe dit werkt? **Bekijk de video!**




- Gebruik zeker de **hydro+ accessoires** bij het plaatsen van je vloer voor een volledig waterbestendige afwerking. Je vindt ze op p. 63.



Planken in alle vormen en maten.

504 x 84 mm



Uitzonderlijk klein
Chateau
8 mm dik

Geliefde standaard planken

- Ocean 8 V4
8 mm dik
- Ocean 8 PA
8 + 2 mm dik
met geïntegreerde ondervloer
- Ocean 12 V4
12 mm dik
- Connect 8
8 mm dik
- Connect 8 V4
8 mm dik

1288 x 190 mm

**XL
XL
schoonheid**

- Ocean 8 XL
8 mm dik
- Ocean 12 XL
12 mm dik
- Connect 8 XL
8 mm dik

2038 x 241 mm



Wil je een geïntegreerde ondervloer?

Komt in orde! **Onze collectie Ocean 8 PA** heeft een extra laag die dient als geïntegreerde onderlaag. Je verliest dus geen tijd met onderlagen kiezen en leggen, wat de plaatsing **zoveel makkelijker** maakt. Bovendien zorgt de geluidsabsorptie van deze ingewerkte laag voor een **aangename akoestiek**, en voor een comfortabel gevoel onder je voeten. Een win-winsituatie!

↳ Ontdek onze **Ocean 8 PA collectie** p. 44



Wat met groeven?

We hebben planken **zonder groeven** in onze **Connect 8-collectie**. **Al onze andere laminaatcollecties** hebben planken met **vier groeven**. Maar welk effect heeft dat op je interieur? Planken zonder groef maken **jouw ruimte optisch groter**, dankzij hun egale en minimalistische look. Hou je meer van een **natuurlijke look**? Dan zit je goed met **groeven**, voor een prachtig plankeffect.

↳ Ontdek onze **Connect 8-collectie** p. 46

Op zoek naar een vloer voor je commerciële ruimte?

Zoek je een duurzame vloer die past in jouw commerciële ruimte? Kantoren, restaurants, hotels, winkels, zorginstellingen ... Deze mooie houtpatronen geven elke kamer een boost. Bovendien zijn onze laminaatvloeren extreem sterk, met een **hoge slijtvastheid** en **krasbestendigheid**.

Extreem sterk

Onze **Ocean 12 V4-** en **Ocean 12 XL-**collecties zijn 12 mm dik en hebben een slijtvastheid van klasse 33. Ze kunnen tegen harde stoten en veel passage. Ze zijn dus perfect voor bedrijfsomgevingen, met een commerciële garantie van tien jaar.

↳ Ontdek hier meer over **Ocean 12 V4** en **Ocean 12 XL**: p. 45

Onze duurzaamheids-certificeringen

Onze laminaatvloeren ontvingen een aantal duurzaamheids-certificeringen. Ontdek ze hieronder.

BREEAM INTERNATIONAL

Onze laminaatvloeren leveren tot 17 BREEAM-credits op in vijf verschillende categorieën.

LEED

Onze laminaatvloeren leveren tot 14 LEED-punten op in drie verschillende categorieën.

Indoor Air Quality A+

Onze Chateau-collectie heeft niveau A voor Indoor Air Quality. De collecties Connect en Ocean+ scoren zelfs A+, met een uiterst lage VOS-uitstoot (Vluchtige Organische Stoffen): ze voldoen aan alle normen voor de binnenluchtkwaliteit.



Ocean 12 V4 Select Sand Natural ●



Ocean 12 XL Jazz XL Sand Natural ●

WIST JE DIT AL?

↳ In 2008 brachten we als eerste de waterafstotende technologie op de markt, wat ons tot **expert** maakt in **waterbestendige laminaatvloeren**.



100% waterbestendig



100% waterafstotende coating



10 jaar commerciële garantie



premium-kwaliteit



natuurlijk houtdesign



krasbestendig



eenvoudige plaatsing



onderhoudsvriendelijk

PEFC

Al ons hout is afkomstig uit duurzaam beheerde bossen (PEFC-certificering) die aan de strengste vereisten voldoen op ecologisch, sociaal en economisch vlak.

Environmental Product Declaration (EPD)

Voor onze laminaatproducten beschikken we over een EPD conform ISO 14025 en EN 15804+A2.

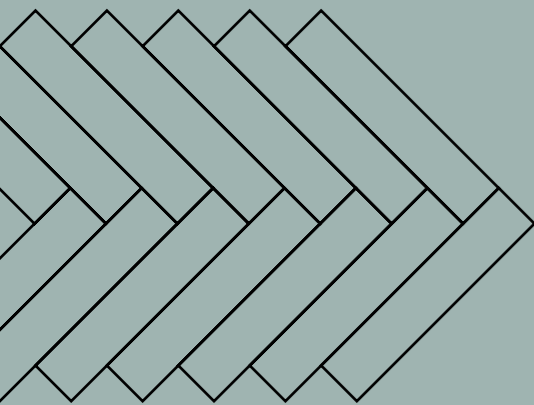
Fiche de Déclaration Environnementale et Sanitaire (FDES)

Voor onze laminaatproducten beschikken we over een FDES conform NF EN ISO 14025 en NF EN 15804+A1.

Overige certificeringen

CE, REACH, ISO 9001 (kwaliteitsborging), brandweerstandsklasse Cfl-s1, ftalaatvrij.

Ontdek de collecties.



/ ocean+.

Je zoekt een vloer voor een kamer waar ongetwijfeld wel eens water vloeit? Speel op veilig met een Ocean+ laminaatvloer voor je hele huis: hij is **100% waterbestendig** dankzij onze **baanbrekende hydro+ technologie**. Deze optie is beschikbaar bij **alle 50 dessins** in standaard plankformaat, en daarnaast ook bij een selectie planken met geïntegreerde ondervloer, in XL-formaat of met 12 mm dikte.



/ connect.

De **spatwaterbestendige vloeren** van Connect zijn een meerwaarde voor elk interieur. **Alle 50 dessins** zijn beschikbaar in standaard plankformaat, en een selectie ook in XL-plankformaat. Je kiest zelf voor welk effect je gaat: zonder groeven voor subtiel minimalisme, of met groeven voor een prachtig plankeffect.



/ chateau.

Onze Chateau-collectie heeft **15 natuurlijke houtontwerpen** en unieke kleine en smalle planken. Ideaal om dat geliefde **visgraatpatroon** te leggen dat al eeuwen meegaat. Deze verfijnde look geeft elke kamer meer diepte én een absoluut wow-effect.

MIX & MATCH

↳ Een aantal decors zijn beschikbaar in verschillende collecties. Dat betekent dat je meerdere stijlen en afwerkingen kan mixen en matchen doorheen verschillende kamers.

Dit is Ocean+.

Alle **beschikbare collecties** en opties voor een **100% waterbestendig** vloer.

100% waterbestendig



Plank-eigenschappen



/ ocean 8 V4.

Decors
50

Dikte
8 mm

Formaat
1288 x 190 mm

Groeven
4 groeven

Lockingsysteem
DuoLoc

/ ocean 8 PA.

Decors
10

Dikte
8 + 2 mm

Formaat
1288 x 190 mm

Groeven
4 groeven

Lockingsysteem
DuoLoc



met geïntegreerde ondervloer

/ ocean 12 V4.

Decors
10

Dikte
12 mm

Formaat
1288 x 190 mm

Groeven
4 groeven

Lockingsysteem
PentaLoc

/ ocean 8 XL.

Decors
10

Dikte
8 mm

Formaat
2038 x 241 mm

Groeven
4 groeven

Lockingsysteem
PentaLoc

XL extra lang

/ ocean 12 XL.

Decors
10

Dikte
12 mm

Formaat
2038 x 241 mm

Groeven
4 groeven

Lockingsysteem
PentaLoc

XL extra lang

Dit is Connect.


Alle beschikbare collecties en opties voor een spatwaterbestendige vloer.



spatwaterbestendig



Connect 8 V4 Gyant Light Sand ●



Connect 8 V4 Bloom Light Brown ●



Connect 8 V4 Gyant Sand Natural ●

Plank-eigenschappen



/ connect 8 V4.

Decors
50

Dikte
8 mm

Formaat
1288 x 190 mm

Groeven
4 groeven

Lockingsysteem
DuoLoc

/ connect 8.

Decors
10

Dikte
8 mm

Formaat
1288 x 190 mm

Groeven
0 groeven

Lockingsysteem
DuoLoc

0 geen groeven

/ connect 8 XL.

Decors
10

Dikte
8 mm

Formaat
2038 x 241 mm

Groeven
4 groeven

Lockingsysteem
PentaLoc

XL extra lang



Connect 8 V4 Epic Brown ●●

Dit is Chateau.


15 beschikbare decors voor een uniek visgraatpatroon.



visgraat-laminaat



Gyant Dark Brown ●



Bloom Sand Natural ●



Wist je dit al?

Onze Chateau-collectie omvat zowel **A- als B-planken**. De groef aan de korte zijde van de plank bevindt zich links voor de A-plank en rechts voor de B-plank, waardoor het **veel gemakkelijker is om je vloer te plaatsen** in een visgraatpatroon.

/ chateau.

Decors
15

Dikte
8 mm

Formaat
504 x 84 mm

Groeven
4 groeven

Lockingsysteem
ChateauLoc

A- & B-planken

↑ Plank-eigenschappen



Mix & match:
Java Brown ●
Java Light Grey ●

KIES EEN PATROON

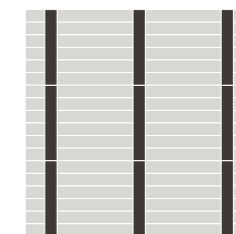
Zin om nieuwe wegen in te slaan? Chateau biedt **vier verschillende legpatronen**: tijd om je creativiteit de vrije loop te laten en de stijl te kiezen die het best bij je past. Controleer de plaatsingsinstructies en ontdek hoe je de beste resultaten bereikt voor deze patronen.



Visgraat
A- & B-planken, zwevend



Scheepsdek
A-planken, zwevend



Ladder
A-planken, volledig verlijmd



Mozaïek
A- & B-planken, volledig verlijmd

Wit.



- 1. Retro Chic Blue Grey**
 Ocean 8 V4 62002490
 Connect 8 V4 62002309
 Plinten 63003217
 T-profiel 63001955
 KK* ● blauw
- 2. Chestnut White**
 Ocean 8 V4 62002468
 Connect 8 V4 62002295
 Chateau A 62001162
 Chateau B 62001194
 Plinten 63001174
 T-profiel 63001461
 KK ● geel
- 3. Charme White**
 Ocean 8 V4 62002467
 Connect 8 V4 62002292
 Plinten 63001170
 T-profiel 63001458
 KK ● blauw




Connect 8 V4 Chestnut White ●

Grijs.



lets gezien dat je wil?
Floorfit het uit!

- 1. Crush Light**
 Ocean 8 V4 62002470
 Connect 8 62002426
 Connect 8 V4 62002296
 Plinten 63001171
 T-profiel 63001459
 KK ● rood
- 2. Bloom Silver Grey**
 Ocean 8 V4 62002463
 Ocean 8 PA 62002519
 Ocean 12 V4 62002498
 Ocean 8 XL 62002449
 Ocean 12 XL 62002508
 Connect 8 V4 62002289
 Plinten 63003068
 T-profiel 63003128
 KK ● geel
- 3. Jazz (XL) Light Grey**
 Ocean 8 V4 62002484
 Ocean 8 PA 62002524
 Ocean 12 V4 62002503
 Ocean 8 XL 62002454
 Ocean 12 XL 62002513
 Connect 8 V4 62002303
 Connect 8 XL 62002417
 Plinten 63001181
 T-profiel 63001468
 KK ● paars
- 4. Texas Grey**
 Ocean 8 V4 62002495
 Connect 8 V4 62002321
 Plinten 63003225
 T-profiel 63001415
 KK ● geel
- 5. Gyant Light Grey**
 Ocean 8 V4 62002037
 Connect 8 V4 62002325
 Plinten 63003212
 T-profiel 63001420
 KK ● oranje
- 6. Java Light Grey**
 Ocean 8 V4 62002039
 Connect 8 V4 62002298
 Chateau A 62001183
 Chateau B 62001164
 Plinten 63001181
 T-profiel 63001468
 KK ● paars
- 7. Epic Grey**
 Ocean 8 V4 62002474
 Connect 8 V4 62002313
 Plinten 63003084
 T-profiel 63003144
 KK ● groen



Ocean 8 XL Bloom Silver Grey ●

(*) Kleurkarakter: ontdek de wetenschap achter het kleurkarakter van jouw vloer op p. 12.

Lichte natuurkleur.

Connect 8 V4
Bloom Sand Natural ●



Je kan
gewoon
niet fout
kiezen.



Ocean 8 V4
Texas Light Natural ●●

- | | | | | | | | | | | | | | | | | |
|---|---|---|--|---|--|--|--|---|--|--|---|--|---|---|--|---|
| <p>1. Gyant Light
Ocean 8 V4 62001318
Connect 8 V4 62002324
Chateau A 62002160
Chateau B 62002162
Plinten 63003211
T-profiel 63001421
KK* ● geel</p> | <p>2. Canyon Light
Ocean 8 V4 62002465
Connect 8 V4 62002290
Plinten 63003218
T-profiel 63001441
KK ● geel
● groen</p> | <p>3. Ragnar Light Sand
Ocean 8 V4 62002488
Connect 8 62002429
Connect 8 V4 62002307
Connect 8 XL 62002419
Plinten 63003076
T-profiel 63003136
KK ● geel</p> | <p>4. Elm Light
Ocean 8 V4 62002472
Connect 8 V4 62002299
Plinten 63001186
T-profiel 63001471
KK ● geel</p> | <p>5. Epic Light
Ocean 8 V4 62002475
Connect 8 V4 62002310
Plinten 63003082
T-profiel 63003142
KK ● oranje</p> | <p>6. Select Light Sand
Ocean 8 V4 62002492
Connect 8 V4 62002314
Plinten 63003081
T-profiel 63003141
KK ● geel</p> | <p>7. Gyant (XL) Light Sand
Ocean 8 V4 62002479
Ocean 8 PA 62002521
Ocean 12 V4 62002500
Ocean 8 XL 62002451
Ocean 12 XL 62002510
Connect 8 V4 62002252
Connect 8 XL 62002257
Plinten 63003064
T-profiel 63003124
KK ● geel</p> | <p>8. Texas Light Natural
Ocean 8 V4 62001327
Connect 8 V4 62002319
Chateau A 62002158
Chateau B 62002159</p> | <p>Plinten 63003224
T-profiel 63001432
KK ● geel
● oranje</p> | <p>9. Gyant Light Natural
Ocean 8 V4 62002478
Connect 8 V4 62002326
Plinten 63001132
T-profiel 63001426
KK ● geel</p> | <p>10. Bloom Light Natural
Ocean 8 V4 62002460
Connect 8 62002420
Connect 8 V4 62002284
Plinten 63001167
T-profiel 63001455
KK ● rood</p> | <p>11. Bloom Sand Natural
Ocean 8 V4 62002462
Ocean 8 PA 62002518
Ocean 12 V4 62002497
Ocean 8 XL 62002448
Ocean 12 XL 62002507
Connect 8 62002422
Connect 8 V4 62002286
Connect 8 XL 62002415
Chateau A 62002172
Chateau B 62002173
Plinten 63002991
T-profiel 63002997
KK ● geel</p> | <p>12. Bloom Natural
Ocean 8 V4 62002461
Connect 8 62002421
Connect 8 V4 62002285
Plinten 63003220
T-profiel 63001428
KK ● oranje</p> | <p>13. Charme Light Natural
Ocean 8 V4 62002017
Connect 8 62002424
Connect 8 V4 62002293
Chateau A 62001190
Chateau B 62001166
Plinten 63003222
T-profiel 63001449
KK ● geel</p> | <p>14. Gyant (XL) Sand Natural
Ocean 8 V4 62002480
Ocean 8 PA 62002520
Ocean 12 V4 62002499
Ocean 8 XL 62002450
Ocean 12 XL 62002509
Connect 8 V4 62002253
Connect 8 XL 62002258
Plinten 63003063
T-profiel 63003123
KK ● geel</p> | <p>15. Jazz (XL) Sand Natural
Ocean 8 V4 62002485
Ocean 8 PA 62002525
Ocean 12 V4 62002504
Ocean 8 XL 62002455
Ocean 12 XL 62002514
Connect 8 V4 62002304
Connect 8 XL 62002418
Plinten 63003056
T-profiel 63003116
KK ● geel</p> | <p>16. Select Sand Natural
Ocean 8 V4 62002494
Ocean 8 PA 62002526
Ocean 12 V4 62002505
Ocean 8 XL 62002456
Ocean 12 XL 62002515
Connect 8 V4 62002315
Plinten 63003080
T-profiel 63003140
KK ● geel</p> |
|---|---|---|--|---|--|--|--|---|--|--|---|--|---|---|--|---|

(*) Kleurkarakter: ontdek de wetenschap achter het kleurkarakter van jouw vloer op p. 12.



Check mij even
op Floorfit!

Natuurkleur.



- | | | | |
|------------------------------|-----------------------------------|-----------------------------|--------------------------------|
| 1. Epic Natural | 4. Select Natural | 6. Gyant Natural | 9. Java Natural |
| Ocean 8 V4 62002476 | Ocean 8 V4 62002493 | Ocean 8 V4 62001319 | Ocean 8 V4 62001875 |
| Connect 8 V4 62002311 | Connect 8 V4 62002317 | Connect 8 V4 62002327 | Connect 8 62002428 |
| Plinten 63003083 | Plinten 63003079 | Plinten 63003213 | Connect 8 V4 62002301 |
| T-profiel 63003143 | T-profiel 63003139 | T-profiel 63001425 | Chateau A 62001405 |
| KK* ● oranje | KK ● geel | KK ● geel | Chateau B 62001407 |
| | | | Plinten 63001175 |
| 2. Canyon Natural | 5. Gyant (XL) Warm Natural | 7. Crush Natural | T-profiel 63001462 |
| Ocean 8 V4 62002466 | Ocean 8 V4 62002482 | Ocean 8 V4 62002471 | KK ● oranje |
| Connect 8 V4 62002291 | Ocean 8 PA 62002522 | Connect 8 62002458 | |
| Plinten 63003219 | Ocean 12 V4 62002501 | Connect 8 V4 62002300 | 10. Majesty Natural |
| T-profiel 63001445 | Ocean 8 XL 62002452 | Plinten 63003215 | Ocean 8 V4 62002486 |
| KK ● oranje | Ocean 12 XL 62002511 | T-profiel 63001436 | Connect 8 V4 62002305 |
| | Connect 8 V4 62002254 | KK ● geel | Plinten 63001162 |
| 3. Bloom Warm Natural | Connect 8 XL 62002259 | | T-profiel 63001450 |
| Ocean 8 V4 62002464 | Plinten 63003065 | 8. Texas Light Brown | KK ● oranje |
| Connect 8 62002423 | T-profiel 63003125 | Ocean 8 V4 62002041 | |
| Connect 8 V4 62002287 | KK ● geel | Connect 8 V4 62002320 | 11. Ragnar Warm Natural |
| Plinten 63003067 | | Chateau A 62001088 | Ocean 8 V4 62002489 |
| T-profiel 63003127 | | Chateau B 62001089 | Connect 8 V4 62002308 |
| KK ● geel | | Plinten 63001165 | Plinten 63003077 |
| | | T-profiel 63001453 | T-profiel 63003137 |
| | | KK ● oranje | KK ● groen |

(*) Kleurkarakter: ontdek de wetenschap achter het kleurkarakter van jouw vloer op p. 12.



Zie je jouw
droomvloer
voor je?

Connect 8 V4 Ragnar Warm Natural ●

↳ Verliefd op de kleur van je nieuwe vloer? Maak de look compleet met onze **bijpassende plinten en profielen**: p. 64



Is het een match?
Dat weet je snel
met Floorfit!



Lichtbruin.

Ocean 8 XL
Select Light Brown ●●



- | | |
|-------------------------------|------------------------------------|
| 1. Select Light Brown | Connect 8 XL 62002416 |
| Ocean 8 V4 62002491 | Chateau A 62002170 |
| Ocean 8 PA 62002527 | Chateau B 62002171 |
| Ocean 12 V4 62002506 | Plinten 63002992 |
| Ocean 8 XL 62002457 | T-profiel 63002998 |
| Ocean 12 XL 62002516 | KK ● rood |
| Connect 8 V4 62002316 | |
| Plinten 63003078 | |
| T-profiel 63003138 | |
| KK* ● oranje | |
| ● groen | |
| 2. Crush Brown Natural | 4. Gyant (XL) Brown Natural |
| Ocean 8 V4 62002469 | Ocean 8 V4 62002477 |
| Connect 8 62002427 | Connect 8 V4 62002255 |
| Connect 8 V4 62002297 | Connect 8 XL 62002260 |
| Plinten 63003216 | Plinten 63003062 |
| T-profiel 63001423 | T-profiel 63003122 |
| KK ● oranje | KK ● oranje |
| ● rood | |
| 3. Bloom Light Brown | 5. Epic Brown |
| Ocean 8 V4 62002459 | Ocean 8 V4 62002473 |
| Connect 8 V4 62002288 | Connect 8 V4 62002312 |
| | Plinten 63003085 |
| | T-profiel 63003145 |
| | KK ● oranje |
| | ● groen |

Donker.




- | | | | |
|------------------------|-----------------------|---------------------------------|------------------------|
| 1. Merbau Brown | 3. Java Brown | 5. Gyant Dark Brown | 7. Walnut Brown |
| Ocean 8 V4 62002487 | Ocean 8 V4 62002483 | Ocean 8 V4 62002036 | Ocean 8 V4 62002496 |
| Connect 8 V4 62002306 | Connect 8 V4 62002302 | Connect 8 V4 62002328 | Connect 8 V4 62002323 |
| Chateau A 62001173 | Chateau A 62001189 | Chateau A 62002164 | Chateau A 62002166 |
| Chateau B 62001163 | Chateau B 62001165 | Chateau B 62002165 | Chateau B 62002167 |
| Plinten 63001166 | Plinten 63003221 | Plinten 63003214 | Plinten 63003227 |
| T-profiel 63001454 | T-profiel 63001444 | T-profiel 63001427 | T-profiel 63002879 |
| KK ● rood | KK ● geel | KK ● oranje | KK ● rood |
| | ● rood | | ● oranje |
| 2. Teak Brown | 4. Texas Brown | 6. Gyant (XL) Warm Brown | 8. Charme Black |
| Ocean 8 V4 62001330 | Ocean 8 V4 62001329 | Ocean 8 V4 62002481 | Ocean 8 V4 62002019 |
| Connect 8 V4 62002318 | Connect 8 V4 62002322 | Ocean 8 PA 62002523 | Connect 8 62002425 |
| Chateau A 62001193 | Chateau A 62001193 | Ocean 12 V4 62002502 | Connect 8 V4 62002294 |
| Chateau B 62001169 | Chateau B 62001169 | Ocean 8 XL 62002453 | Ocean 8 XL 62001191 |
| Plinten 63001177 | Plinten 63003226 | Ocean 12 XL 62002512 | Chateau A 62001191 |
| T-profiel 63001464 | T-profiel 63001414 | Connect 8 V4 62002256 | Chateau B 62001167 |
| KK ● oranje | KK ● oranje | Connect 8 XL 62002261 | Plinten 63003223 |
| | | Plinten 63003066 | T-profiel 63001418 |
| | | T-profiel 63003126 | KK ● paars |
| | | KK ● rood | ● rood |



Connect 8 V4 Java Brown ●●

(*) Kleurkarakter: ontdek de wetenschap achter het kleurkarakter van jouw vloer op p. 12.

Het zit hem in de details.



Connect 8 V4 Bloom Light Brown ●

Plaatsing.

Je koos net jouw nieuwe vloer, woohoo! **Wat is de volgende stap?** Tijd om te bepalen **welke producten** je nodig hebt voor de installatie en decoratie. Zo geef je jouw vloer die extra wow-factor en kies je voor optimaal leefcomfort. Niet zeker wat je nodig hebt? We helpen jou bij elke stap.



↳ Je vindt **alle referentie-nummers** voor onze accessoires op p. 78


Onderlaag Excellence Plus

Ondervloeren

Kies eerst een geschikte ondervloer.

Een hoogwaardige ondervloer kan kraakgeluid voorkomen en vermindert het stapgeluid in de ruimte zelf en die eronder. Een ondervloer is essentieel: hij houdt jouw vloer in de beste staat en verbetert jouw leefcomfort.

De beste allrounder, en nodig onder de visgraatlaminaatcollectie.








Excellence Plus
10 m² – 2,5 mm



Excellence Impact+
12 m² – 3 mm



Excellence Go
15 m² – 2 mm

 Corrigeert onregelmatigheden en beschermt het lockingsysteem	✓	✓	✓
 Impactgeluid Het geluid dat zich voortplant naar de onderliggende ruimte	-21 dB	-19 dB	-19 dB
 Vermindert stapgeluid Het geluid van je voetstappen in de kamer	●●●●	●●●○	●●○○
 Hoge slagvastheid	●●○○	●●●●	●●●○
 Geschikt voor vloerverwarming/-koeling	●●●●	●●○○	●●○○

Al onze ondervloeren zijn getest en goedgekeurd voor alle BerryAlloc-laminaatcollecties – met uitzondering van onze collectie visgraatlaminaat, die je altijd moet plaatsen in combinatie met Excellence Plus. Ze bieden:

- een **vlakke bodem** die kleine onregelmatigheden corrigeert. Ze zorgen ervoor dat de vloer voldoende kan uitzetten en garanderen perfecte resultaten.
- een combinatie van uitstekende **akoestische absorptie** en **lage thermische weerstand**.
- een **geïntegreerde vochtbarrière** als **bescherming** tegen opstijgend vocht.

KOOS JE OCEAN+ 8 PA?

Dan kan je **deze stap overslaan**: want je ondervloer zit geïntegreerd in de plank! Denk er wel aan dat je nog steeds een vochtbarrière onder je vloer moet plaatsen.



Slagblok

Gebruik ons slagblok om de planken gemakkelijk vast te klikken met het DuoLoc-systeem.



Ocean 8 V4 Epic Natural



Hydro+ kits voor Ocean+

Bescherm je vloer maximaal met **de juiste afwerkingsaccessoires**, ook aan de randen, voor een **100% waterbestendig resultaat**. Met onze hydro+ accessoires kan je vloer uitzetten én blijft hij tegelijk waterbestendig.

Fillertwine

Gebruik de Fillertwine-voegband als basis om te kitten. Vul alle uitzettingsvoegen op met Fillertwine. Zo kan je vloer krimpen en uitzetten, terwijl hij altijd beschermd blijft tegen vocht.

10 m / Ø 8 mm

Elastische hydro+ kit

Breng deze speciaal ontwikkelde kit aan bovenop de Fillertwine in de uitzettingsvoegen aan de randen, onder deuropeningen en rond leidingen. De hydro+ kit voorkomt dat er vocht aan je vloerranden kan.

310 ml



SNELLE EN EENVOUDIGE PLAATSING

Onze laminaatvloeren zijn snel en eenvoudig geplaatst, met weinig speciaal gereedschap. Er zijn **drie verschillende lockingsystemen beschikbaar**:

- **DuoLoc** voor onze standaard planken
- **PentaLoc** voor onze XL-planken
- **ChateauLoc** voor onze visgraatplanken

We overlopen met jou alle installatiestappen in de handleiding bij de verpakking, of op onze website. Neem de instructies op voorhand door en volg nauwgezet elke stap tijdens de plaatsing.



Bekijk onze **installatievideo's** op **YouTube!**



Afwerking.


Profielen

Gebruik de juiste profielen zodat je vloer mooi overloopt van de ene ruimte naar de andere, en tegelijk de nodige uitzettingsruimte respecteert. Er zijn specifieke profielen voor verschillende situaties: een voor een verkrijgbaar in **bijpassende kleuren** als je vloer of in modern **aluminium**. Ontdek wat het best werkt voor jou.




Bijpassend T-profiel

Om twee vloeren te verbinden van hetzelfde niveau.
2400 x 40 x 8 mm
(L x B x H)



Bijpassend aanpassingsprofiel

Om twee vloeren te verbinden van een verschillend niveau.
2400 x 45 x 12 mm
(L x B x H)



Bijpassend eindprofiel

Om jouw vloer af te werken langs een muur of raam.
2400 x 28 x 8 mm
(L x B x H)

*Match
jouw vloer*



TIP

Met **bijpassende plinten** lijkt jouw vloer wat groter. Terwijl **schilderplinten** jouw muren optisch verlengen.



*Match
jouw muur*

Plinten

Tijd voor de finishing touch. Onze plinten zorgen voor een nette, afgewerkte overgang tussen je muur en je vloer. Wil je **plinten die volledig passen** bij jouw nieuwe vloer? Of hou je meer van **witte, overschilderbare plinten** waarop je jouw decoratieve geest kan loslaten? Jij kiest!

Bijpassende plint

Plaatsing: lijm of clips
2400 x 12 x 60/80 mm
(L x B x H)

Witte plint


Plaatsing: lijm of clips
2400 x 12 x 60/80 mm
2400 x 14 x 100/110 mm
2400 x 26 x 110 mm
(L x B x H)

Kwartrond bijpassend

Plaatsing: lijm
2400 x 14 x 14 mm
(L x B x H)

Kwartrond wit

Plaatsing: lijm
2400 x 14 x 14 mm
(L x B x H)



EN DE PLAATSING?

Er zijn **twee manieren** om de **plinten** tegen de muur te plaatsen.



Lijmen

Gebruik onze **BerryAlloc-lijm**.



Vastzetten

Gebruik **clips*** en **vijzen**.

(*) Enkel voor 60 en 80 mm



Ocean 8 V4 Texas Light Natural ●●

Onderhoud.

Laat die momenten van plezier nog langer duren op jouw nieuwe vloer: gebruik onze speciaal ontwikkelde **BerryAlloc-laminaatreiniger**, zowel voor het eerste onderhoud als voor de poetsbeurten erna. Hij geeft jouw vloer een extra beschermlaag. Bovendien is dit product biologisch afbreekbaar en ruikt het heerlijk. Je hebt maar een dopje nodig voor een volle emmer water.



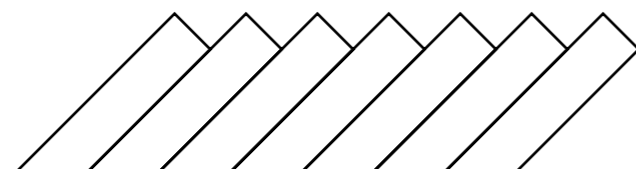
BerryAlloc-laminaatreiniger

1 liter



Wie zegt dat klusjes niet leuk kunnen zijn?


Ocean 8 V4 Ragnar Light Sand ●



Er komt heel wat kijken bij het kiezen en plaatsen van een nieuwe vloer. Misschien heb je nog vragen of twijfels? We zetten **de meest gestelde vragen** even op een rij.

Vragen? Wij hebben antwoorden.

Je vloer kiezen.



Waaruit bestaat een laminaatvloer?

Een laminaatvloer bestaat uit:

1. Een **deklaag** die de sterkte en weerstand van je vloer bepaalt
2. Een **decorpapier** voor het design
3. Een **waterbestendige kern van HDF** (High Density Fibreboard)
4. Een **tegenlaag** om de kern van HDF te stabiliseren en beschermen
5. De **hydro+** waterafstotende coating*

(*) Enkel beschikbaar voor onze Ocean+ collecties

WAAROM ZOU IK VOOR EEN LAMINAATVLOER KIEZEN?

Met zoveel opties, weet je soms niet meer welke vloer nu het best past bij jouw leven. Laminaat is een vloertype met veel voordelen. Het is een **betaalbaar** en **onderhoudsvriendelijk** alternatief voor echte hardhouten vloeren – met even **mooie houtlooks**, die bovendien ook nog eens extreem **krasbestendig** zijn. Die goede looks vervagen ook nooit, want laminaatvloeren zijn compleet **uv-bestendig**. Het materiaal is 100% waterbestendig, waardoor je die prachtige natuurlook kan binnenbrengen in heel jouw huis. Een extra voordeel voor de klussers: de **plaatsing is eenvoudig** en duidelijk. Geen stress dus, wel een huis vol geluk!



Waar koop ik een BerryAlloc-vloer?

Zoek de dichtstbijzijnde, gecertificeerde **BerryAlloc-verdeler** op onze **website**.

Vind jouw BerryAlloc-verdeler!

In welke ruimtes kan ik een laminaatvloer plaatsen?

Bij ons vind je laminaatvloeren voor alle soorten kamers! De **slijtageklasse**, die je op de verpakking en in de technische gids vindt, verwijst naar de **duurzaamheid van je vloer** en de **ruimtes waarvoor hij het best geschikt is**. Deze classificatie combineert altijd residentieel en commercieel gebruik (bv. 23/32). Al onze laminaatvloeren voor **residentieel gebruik zijn klasse 23**, wat betekent dat ze geschikt zijn voor alle ruimtes in huis: de slaapkamer, het thuishkantoor, de badkamer, de woonkamer, de eetkamer, de hal (of inkom) en de keuken ... Noem maar op!

Ook bij vloeren voor **commercieel gebruik** zijn onze laminaatvloeren beschikbaar in twee klassen. Onze Ocean 12 V4 en Ocean 12 XL zijn gecategoriseerd als **klasse 33** en zijn geschikt voor **zwaar commercieel gebruik**: voor ruimtes zoals grote kantoren, winkelcentra en klaslokalen. Al onze andere collecties zijn **klasse 32** en dus geschikt voor **algemeen commercieel gebruik**: ze kunnen geplaatst worden in ruimtes zoals wachtkamers, hotellobby's en -kamers, winkels, congresszalen en kantoren.



TIP

Heb je een waterbestendige vloer nodig voor een bepaalde ruimte? Onze **Ocean+ collectie is 100% waterbestendig**, met de juiste hydro+ accessoires.

De plaatsing plannen.



TIP

Reken minstens **10% extra oppervlakte** als je een nieuwe vloer bestelt, want je hebt altijd wel wat afval en snijverlies tijdens het plaatsen.

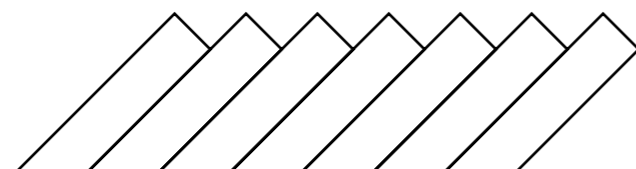
Wanneer installeer ik best mijn vloer als ik bouw of renoveer?

Je vloer plaatsen is een van de **allerlaatste stappen** tijdens een renovatie- of bouwproject. **Zo voorkom je dat hij beschadigd raakt** terwijl je andere werkjes uitvoert.

Kan ik mijn nieuwe laminaatvloer plaatsen bovenop mijn oude bestaande vloer?

Dat hangt af van de aanwezige vloer. Is het een tapijtvloer? Dan **niet**: tapijt is te zacht en kan het lockingsysteem beschadigen. Ligt er een tegelvloer, een harde vinylvloer of een houten vloer? Dan **wel**: maar **alleen** als deze vloer volledig **vlak en waterpas** ligt. Hoewel we sowieso een onderlaag aanraden om minimale hoogteverschillen op te lossen en het geluid extra te dempen.

Twijfel je? Je oude vloer weghalen is altijd de beste keuze: zo start je met een nieuwe, vlakke basis. De kwaliteit van je ondergrond speelt een belangrijke rol in het algemene plaatsingsresultaat.





Kan ik laminaat leggen op vloerverwarming/-koeling?

Ja, dat kan! Zowel **systemen op basis van water** als **elektrische systemen** zijn geschikt voor laminaatvloeren. Op de support-pagina van onze website vind je een **gedetailleerde installatiehandleiding** voor vloerverwarming/-koeling.



Scan de QR-code om de handleiding te lezen.

Plaats ik mijn vloer en plinten het best voor of na het schilderen van mijn muren?

Wij raden aan om je muren pas te schilderen na het plaatsen van je vloer en plinten. Is dit niet haalbaar? Zorg dan dat het volledige vloeroppervlak goed is beschermd: je wil liever geen verf op jouw splinternieuwe vloer!



In welke richting leg ik mijn planken het best?



- Als je de richting van je planken bepaalt, hou je best rekening met een aantal zaken.
1. Je vloer komt normaal optimaal tot zijn recht als hij **de richting volgt van het natuurlijke licht**. Plaats je planken verticaal tegen het grootste raam of de grootste lichtbron in je kamer.
 2. Leg je je vloer in meerdere kamers? Denk dan na welke richting het best uitkomt voor beide kamers om een mooie overgang te creëren.
 3. Plaats je planken horizontaal in een lange, smalle kamer: zo lijkt je ruimte breder. Heb je een kleinere kamer? Leg je planken dan verticaal om ze optisch langer te maken.

Waarom kies ik het best voor plinten?

Plinten verbergen de vereiste uitzettingsvoeg aan de vloerrand, en ook de onderkant van je muur. Dat betekent een netter en verfijnder eindresultaat.



Je vloer plaatsen.

WELKE STAPPEN MOET IK VOLGEN BIJ HET PLAATSEN VAN MIJN NIEUWE VLOER?

Bij de aankoop van je nieuwe BerryAlloc-vloer helpen de volgende stappen om je vloer succesvol te plaatsen:

Na het plaatsen


- Plaats de plinten
- Gebruik onze laminaatreiniger om je nieuwe vloer schoon te maken, en om alle sporen van vuil en resten van de plaatsing te verwijderen

Voor het plaatsen

- Lees de plaatsingsinstructies zorgvuldig voor je begint
- Laat je vloer minstens 48 uur voor het begin van de plaatsing acclimatiseren in de kamer
- Controleer of je ondergrond droog, vlak en schoon is
- Plaats de juiste ondervloer (voor een zwevende plaatsing en enkel voor collecties waarbij de vloeren niet zijn voorzien van een geïntegreerde ondervloer)

Tijdens het plaatsen

- Je vloer moet geplaatst worden bij een kamertemperatuur van 18-25°C en een relatieve luchtvochtigheid van 40-60%
- Plaats je vloer volgens de plaatsingsinstructies
- Gebruik onze hydro+ kit voor een 100% waterbestendige plaatsing van een Ocean+ laminaatvloer
- Plaats de profielen



Ocean 12 XL Jazz XL Sand Natural

Waarom moet mijn vloer eerst acclimatiseren in de ruimte waar ik hem ga plaatsen?

Een laminaatvloer zet uit of krimpt naargelang de omstandigheden in de ruimte. De temperatuur en vochtigheid van de plaatsingsruimte kunnen verschillen ten opzichte van de stockageruimte. Als je de planken onmiddellijk installeert, moeten ze zich nog aanpassen aan de kamer. Krimpen ze of zetten ze uit? Dan krijg je mogelijk een oneffen vloer die het lockingsysteem beschadigt. Vermijd deze problemen door de planken de nodige acclimatiseertijd te geven (minstens 48 uur). Tegen dan zijn ze voldoende uitgezet om een succesvolle plaatsing te garanderen.



WAAROM HEB IK EEN ONDERVLOER NODIG?

Een ondervloer is een essentieel onderdeel van je plaatsing: hij kan **het plaatsingsresultaat sterk verbeteren**.

Een goede ondervloer voor laminaat biedt de volgende elementen:

- Een **stabiele basis** door kleine onregelmatigheden in de ondergrond weg te werken. Dit beschermt het lockingsysteem en helpt krakende geluiden te voorkomen
- **Vermindert stappgeluid** en **beperkt de verspreiding van het geluid** naar kamers op de lagere verdieping
- **Extra bescherming** tegen dagelijkse slijtage (lopen, vallende voorwerpen, meubels, ...)
- Voorzien van een **vochtbarrière** om je vloer te beschermen tegen seizoensgebonden schommelingen van de vochtigheid van de ondervloer

Gebruik altijd een ondervloer die **geschikt is voor laminaatvloeren**. We raden je aan om een ondervloer van BerryAlloc te gebruiken, want die is gemaakt om onze vloeren optimaal te ondersteunen

Denk eraan dat je geen ondervloer nodig hebt bij het plaatsen van onze Ocean 8 PA-vloeren, omdat die collectie al is voorzien van een geïntegreerde ondervloer.

- ↳ Ga naar p. 60 voor een overzicht van alle laminaatondervloeren die we aanbieden.

Waarom moet ik laminaat zwevend plaatsen?

Laminaat bestaat uit minstens 80% organisch hout. Dat betekent dat het uitzet en krimpt afhankelijk van de **temperatuur in de ruimte**. Bij een 'zwevende' plaatsing is de vloer niet bevestigd aan de ondergrond (niet gelijmd) en kan hij naar behoren uitzetten. Daarvoor moet je tijdens de plaatsing een **expansievoeg van minstens 8-10 mm** voorzien tussen je vloer en alle vaste constructies. Dat is ook de reden waarom je **een laminaatvloer niet onder vaste constructies**, zoals keukenkasten of ingebouwde kasten, kan plaatsen.

TIP

Gebruik bij het plaatsen van je vloer **afstandsblokjes** om de correcte afstand voor een expansievoeg te garanderen.

Hoe plaats ik een laminaatvloer?

De manier van plaatsen hangt af van het lockingsysteem en het legpatroon (bijv. visgraat). Je vindt een **stapsgewijze handleiding voor alle laminaat-lockingsystemen** op de supportpagina van onze website. Of bekijk onze installatievideo's op ons YouTube-kanaal.

Bekijk de installatievideo



TIP

Neem aandachtig alle **stappen door** voor je start met de plaatsing.



Chateau Gyant Dark Brown ●

HOE MOET IK MIJN CHATEAU-VLOER PLAATSEN: ZWEVEND OF GELIJMD?

Chateau kan zwevend geplaatst worden of kan volledig op de ondergrond gelijmd worden, afhankelijk van het vloerpatroon. Voor een optimale vloerstabieliteit **raden we jou ten zeerste aan een sneldrogende houtlijm aan te brengen** op de twee korte zijden van de planken. Lees de installatiehandleiding zorgvuldig vooraleer je de vloer plaatst. Je kan deze handleiding downloaden op onze website.

Je vloer onderhouden.

Hoe onderhoud ik mijn nieuwe BerryAlloc-vloer?

Zorg dat je vloer er splinter-nieuw blijft uitzien met deze eenvoudige tips en tricks:

- Houd nat en vuil buiten met een **deurmat** in de inkom van je huis.
- Hang **viltjes** onder de poten van je tafels en stoelen.
- Leg een **plastic mat** onder jouw bureaustoel.
- **Ruim** alle gemorste vloeistoffen zo snel mogelijk op.

Ga naar onze website voor de volledige onderhoudsinstructies en ontdek meer over onze BerryAlloc-laminaatreiniger op p. 66.



Download hier onze onderhoudsinstructies.



Ocean 12 XL Gyant XL Warm Natural ●

Collectieoverzicht.

Harmony Lab.

Kleur-karakter	● geel	● oranje	● rood
	● paars	● blauw	● groen

				spatwaterbestendig			100% waterbestendig								
				504 mm	1288 mm		2038 mm	1288 mm			2038 mm				
				84 mm	190 mm		241 mm	190 mm			241 mm				
				8 mm	8 mm		8 mm	8 mm	10 (8+2) mm	12 mm	8 mm	12 mm			
				4	0	4	4	4	4	4	4	4			
				/ chateau.	/ connect 8.	/ connect 8 V4.	/ connect 8 XL.	/ ocean 8 V4.	/ ocean 8 PA.	/ ocean 12 V4.	/ ocean 8 XL.	/ ocean 12 XL.			
	Bloom Light Natural	●	B6405	<i>eik natuur – veel knopen – mat – rijke textuur</i>		62002420	62002284		62002460						
	Bloom Natural	●	B6407			62002421	62002285		62002461						
	Bloom Sand Natural	●	B6421			62002172 (A) 62002173 (B)	62002422	62002286	62002415	62002462	62002518	62002497	62002448	62002507	
	Bloom Warm Natural	●	B6424				62002423	62002287		62002464					
	Bloom Light Brown	●	B6406			62002170 (A) 62002171 (B)		62002288	62002416	62002459					
	Bloom Silver Grey	●	B6426					62002289		62002463	62002519	62002498	62002449	62002508	
	Canyon Light	● ●	B4503	<i>expressieve eik – veel knopen – veel nerven – ultramat – gesofisticeerde textuur</i>			62002290		62002465						
	Canyon Natural	●	B4507					62002291		62002466					
	Charme White	●	B7501	<i>eik natuur – mat – rijke textuur</i>			62002292		62002467						
	Charme Light Natural	●	B7505			62001190 (A) 62001166 (B)	62002424	62002293		62002017					
	Charme Black	● ●	B7516			62001191 (A) 62001167 (B)	62002425	62002294		62002019					
	Chestnut White	●	B6201	<i>mat – subtiele textuur</i>			62001162 (A) 62001194 (B)		62002295						
	Crush Light	●	B4203	<i>expressieve eik – veel knopen – hier en daar nerven – mat – rijke textuur</i>			62002426	62002296		62002470					
	Crush Natural	●	B4207					62002458	62002300		62002471				
	Crush Brown Natural	● ●	B4212					62002427	62002297		62002469				
	Elm Light	●	B7703	<i>mat – subtiele textuur</i>				62002299		62002472					
	Epic Light	●	B8403	<i>expressieve eik – veel knopen – veel nerven – ultramat – gesofisticeerde textuur</i>				62002310		62002475					
	Epic Natural	●	B8407						62002311		62002476				
	Epic Grey	●	B8408						62002313		62002474				
	Epic Brown	● ●	B8411						62002312		62002473				
	Gyant Light	●	B4103	<i>expressieve eik – veel knopen – ultramat – gesofisticeerde textuur</i>			62002160 (A) 62002162 (B)		62002324		62001318				
	Gyant Light Grey	●	B4104						62002325		62002037				
	Gyant Light Natural	●	B4105						62002326		62002478				
	Gyant Natural	●	B4107						62002327		62001319				
	Gyant Dark Brown	●	B4113					62002164 (A) 62002165 (B)		62002328		62002036			
	Gyant (XL) Light Sand	●	B1123/B4123						62002252	62002257	62002479	62002521	62002500	62002451	62002510
	Gyant (XL) Sand Natural	●	B1121/B4121						62002253	62002258	62002480	62002520	62002499	62002450	62002509
	Gyant (XL) Warm Natural	●	B1124/B4124						62002254	62002259	62002482	62002522	62002501	62002452	62002511
	Gyant (XL) Brown Natural	●	B1112/B4112						62002255	62002260	62002477				
	Gyant (XL) Warm Brown	●	B1125/B4125						62002256	62002261	62002481	62002523	62002502	62002453	62002512

Planklengte
Plankbreedte
Plankdikte
Groeven






















Vervolg op de volgende pagina.



Collectieoverzicht.

Harmony Lab.

Kleur-karakter	● geel	● oranje	● rood
	● paars	● blauw	● groen

				spatwaterbestendig			100% waterbestendig								
				504 mm	1288 mm		2038 mm	1288 mm			2038 mm		Planklengte		
				84 mm	190 mm		241 mm	190 mm			241 mm		Plankbreedte		
				8 mm	8 mm		8 mm	8 mm	10 (8+2) mm	12 mm	8 mm	12 mm	Plankdikte		
				4	0	4	4	4	4	4	4	4	Groeven		
				/ chateau.	/ connect 8.	/ connect 8 V4.	/ connect 8 XL.	/ ocean 8 V4.	/ ocean 8 PA.	/ ocean 12 V4.	/ ocean 8 XL.	/ ocean 12 XL.			
	Java Light Grey	●	B7304					62002298							
	Java Natural	●	B7307	eik natuur – mat – subtiel/rijke textuur			62002428	62002301							
	Java Brown	● ●	B7311						62002302						
	Java Brown	● ●	B7311						62002302						
	Jazz (XL) Light Grey	●	B1004/B4604	eik natuur – mat – rijke textuur				62002303	62002417	62002484	62002524	62002503	62002454	62002513	
	Jazz (XL) Sand Natural	●	B1020/B4620						62002304	62002418	62002485	62002525	62002504	62002455	62002514
	Majesty Natural*	●	B2207	3-strooks – mat – subtiel textuur				62002305		62002486					
	Merbau Brown	●	B6311	glans – subtiel textuur				62002306		62002487					
	Ragnar Light Sand	●	B8523	den natuur – mat – subtiel textuur				62002307	62002419	62002488					
	Ragnar Warm Natural	●	B8524						62002308		62002489				
	Retro Chic Blue Grey*	●	B4409	steen – mat – subtiel textuur				62002309		62002490					
	Select Light Sand	●	B8323	zachte eik natuur – ultramat – gesofisticeerde textuur				62002314		62002492					
	Select Sand Natural	●	B8321						62002315		62002494	62002526	62002505	62002456	62002515
	Select Natural	●	B8307						62002317		62002493				
	Select Light Brown	● ●	B8306						62002316		62002491	62002527	62002506	62002457	62002516
	Teak Brown	●	B7811	glans – subtiel textuur				62002318		62001330					
	Texas Light Natural	● ●	B7605	expressieve eik – mat – rijke textuur				62002319		62001327					
	Texas Light Brown	●	B7606						62002320		62002041				
	Texas Grey	●	B7608						62002321		62002495				
	Texas Brown	●	B7611						62002322		62001329				
	Walnut Brown	● ●	B8111	glans – subtiel textuur				62002323		62002496					

(*) geen groeven

Overzicht van de accessoires.

Plaatsing.

Ondervloeren			Hydro+ kit		Extra	
Excellence Plus	Excellence Impact+	Excellence Go	Fillertwine	Elastische hydro+ kit	Vocht-barrière	Slagblok
SEPLUS10	63000905	63002672	63002899	HPSILICONE	WD158235	63001777

Finish.

	Bijpassend										
	Plinten		Kwart-rond	T-profiel		Aanpassings-profiel		Eind-profiel			
	Lengte	Breedte	Hoogte	2400 mm	2400 mm	14 mm	40 mm	40 mm	45 mm	45 mm	28 mm
	2400 mm	2400 mm	2400 mm	1000 mm	2400 mm	1000 mm	2400 mm	2400 mm	2400 mm		
Bloom Light Natural	63001167	63000009	63000011	63001931	63001455	63001852	63001537	63001619			
Bloom Natural	63003220	63003242	63003262	63001898	63001428	63001819	63001510	63001592			
Bloom Sand Natural	63002991	63002993	63002995	63002999	63002997	63003003	63003001	63003005			
Bloom Warm Natural	63003067	63003097	63003276	63003372	63003127	63003397	63003187	63003157			
Bloom Light Brown	63002992	63002994	63002996	63003000	63002998	63003004	63003002	63003006			
Bloom Silver Grey	63003068	63003098	63003277	63003373	63003128	63003398	63003188	63003158			
Canyon Light	63003218	63003240	63003260	63001916	63001441	63001837	63001523	63001605			
Canyon Natural	63003219	63003241	63003261	63001921	63001445	63001842	63001527	63001609			
Charme White	63001170	63000234	63000100	63001934	63001458	63001855	63001540	63001622			
Charme Light Natural	63003222	63003244	63003264	63001925	63001449	63001846	63001531	63001613			
Charme Black	63003223	63003245	63003265	63001881	63001418	63001802	63001500	63001582			
Chestnut White	63001174	63000241	63000107	63001938	63001461	63001859	63001543	63001625			
Crush Light	63001171	63000220	63000086	63001935	63001459	63001856	63001541	63001623			
Crush Natural	63003215	63003237	63003257	63001910	63001436	63001831	63001518	63001600			
Crush Brown Natural	63003216	63003238	63003258	63001889	63001423	63001810	63001505	63001587			
Elm Light	63001186	9330-3893	9340-3893	63001950	63001471	63001871	63001553	63001635			
Epic Light	63003082	63003112	63003291	63003387	63003142	63003412	63003202	63003172			
Epic Natural	63003083	63003113	63003292	63003388	63003143	63003413	63003203	63003173			
Epic Grey	63003084	63003114	63003293	63003389	63003144	63003414	63003204	63003174			
Epic Brown	63003085	63003115	63003294	63003390	63003145	63003415	63003205	63003175			
Gyant Light	63003211	63003233	63003253	63001885	63001421	63001806	63001503	63001585			
Gyant Light Grey	63003212	63003234	63003254	63001883	63001420	63001804	63001502	63001584			
Gyant Light Natural	63001132	63001207	63001355	63001893	63001426	63001814	63001508	63001590			
Gyant Natural	63003213	63003235	63003255	63001891	63001425	63001812	63001507	63001589			
Gyant Dark Brown	63003214	63003236	63003256	63001895	63001427	63001816	63001509	63001591			
Gyant (XL) Light Sand	63003064	63003094	63003273	63003369	63003124	63003394	63003184	63003154			
Gyant (XL) Sand Natural	63003063	63003093	63003272	63003368	63003123	63003393	63003183	63003153			

	Bijpassend										
	Plinten		Kwart-rond	T-profiel		Aanpassings-profiel		Eind-profiel			
	Lengte	Breedte	Hoogte	2400 mm	2400 mm	14 mm	40 mm	40 mm	45 mm	45 mm	28 mm
	2400 mm	2400 mm	2400 mm	1000 mm	2400 mm	1000 mm	2400 mm	2400 mm	2400 mm		
Gyant (XL) Warm Natural	63003065	63003095	63003274	63003370	63003125	63003395	63003185	63003155			
Gyant (XL) Brown Natural	63003062	63003092	63003271	63003367	63003122	63003392	63003182	63003152			
Gyant (XL) Warm Brown	63003066	63003096	63003275	63003371	63003126	63003396	63003186	63003156			
Java Light Grey	63001181	9330-3856	9340-3856	63001945	63001468	63001866	63001550	63001632			
Java Natural	63001175	9330-3488	9340-3488	63001939	63001462	63001860	63001544	63001626			
Java Brown	63003221	63003243	63003263	63001919	63001444	63001840	63001526	63001608			
Jazz (XL) Light Grey	63001172	63000237	63000103	63001936	63001491	63001857	63001573	63001655			
Jazz (XL) Sand Natural	63003056	63003086	63003270	63003366	63003116	63003391	63003176	63003146			
Majesty Natural	63001162	9330-2915	9340-2915	63001926	63001450	63001847	63001532	63001614			
Merbau Brown	63001166	9330-2503	9340-2503	63001930	63001454	63001851	63001536	63001618			
Ragnar Light Sand	63003076	63003106	63003285	63003381	63003136	63003406	63003196	63003166			
Ragnar Warm Natural	63003077	63003107	63003286	63003382	63003137	63003407	63003197	63003167			
Retro Chic Blue Grey	63003217	63003239	63003259	63001956	63001955	63001962	63001961	63001967			
Select Light Sand	63003081	63003111	63003290	63003386	63003141	63003411	63003201	63003171			
Select Sand Natural	63003080	63003110	63003289	63003385	63003140	63003410	63003200	63003170			
Select Natural	63003079	63003109	63003288	63003384	63003139	63003409	63003199	63003169			
Select Light Brown	63003078	63003108	63003287	63003383	63003138	63003408	63003198	63003168			
Teak Brown	63001177	9330-3636	9340-3636	63001941	63001464	63001862	63001546	63001628			
Texas Light Natural	63003224	63003246	63003266	63001905	63001432	63001826	63001514	63001596			
Texas Light Brown	63001165	9330-3013	9340-3013	63001929	63001453	63001850	63001535	63001617			
Texas Grey	63003225	63003247	63003267	63001876	63001415	63001797	63001497	63001579			
Texas Brown	63003226	63003248	63003268	63001875	63001414	63001796	63001496	63001578			
Walnut Brown	63003227	63003249	63003269	63002881	63002879	63002885	63002883	63002887			

	Wit / Schilderbaar					Aluminium			
	Plinten					Kwart-rond	T-profiel	Aanpassings-profiel	Eind-profiel
	Lengte	Breedte	Hoogte	2400 mm	2400 mm	2400 mm	2000 mm	2000 mm	2000 mm
	2400 mm	2400 mm	2400 mm	14 mm	14 mm	26 mm	14 mm	31 mm	39 mm
	60 mm	80 mm	100 mm	110 mm	110 mm	14 mm	9 mm	9 mm	10 mm
	63001756	63001776	9372-3045	9370-3045	63001781	63001736	63001104	63001108	63001112

Onderhoud.

Laminaatreiniger
LC1000

Technisch overzicht.

	spatwaterbestendig				100% waterbestendig					
	504 mm	1288 mm		2038 mm	1288 mm			2038 mm		
Planklengte	84 mm	190 mm		241 mm	190 mm			241 mm		
Plankbreedte	8 mm	8 mm		8 mm	8 mm	10 (8+2) mm	12 mm	8 mm	12 mm	
Plankdikte	4	0	4	4	4	4	4	4	4	
Groeven	23/32	23/32	23/32	23/32	23/32	23/32	23/33	23/32	23/33	
Gebruiksklasse EN10874	/ chateau.	/ connect 8.	/ connect 8 V4.	/ connect 8 XL.	/ ocean 8 V4.	/ ocean 8 PA.	/ ocean 12 V4.	/ ocean 8 XL.	/ ocean 12 XL.	
Collectie	Levenslang	Levenslang	Levenslang	Levenslang	Levenslang	Levenslang	Levenslang	Levenslang	Levenslang	
Residentiële garantie	5 j	5 j	5 j	5 j	5 j	5 j	10 j	5 j	10 j	
Commerciële garantie	ChateauLoc	DuoLoc	DuoLoc	PentaLoc	DuoLoc	DuoLoc	PentaLoc	PentaLoc	PentaLoc	
Lockingsysteem					•	•	•	•	•	
Hydro+ technologie	•	•	•	•	•	•	•	•	•	
Geschikt voor vloerverwarming	AC4	AC4	AC4	AC4	AC4	AC4	AC5	AC4	AC5	
Weerstand tegen schuren EN13329	≥ 35 mm	≥ 35 mm	≥ 35 mm	≥ 35 mm	≥ 35 mm	≥ 35 mm	≥ 70 mm	≥ 35 mm	≥ 70 mm	
Impactweerstand kleine bal EN 13329	≥ 750 mm	≥ 750 mm	≥ 750 mm	≥ 750 mm	≥ 750 mm	≥ 750 mm	≥ 1000 mm	≥ 750 mm	≥ 1000 mm	
Impactweerstand grote bal EN 13329	12% (vereiste ≤ 18%)	12% (vereiste ≤ 18%)	12% (vereiste ≤ 18%)	12% (vereiste ≤ 18%)	12% (vereiste ≤ 18%)	12% (vereiste ≤ 18%)	12% (vereiste ≤ 15%)	12% (vereiste ≤ 18%)	12% (vereiste ≤ 15%)	
Diktetoeiname ISO24336	Cfl-S1	Cfl-S1	Cfl-S1	Cfl-S1	Cfl-S1	Cfl-S1	Cfl-S1	Cfl-S1	Cfl-S1	
Brandbestendigheid EN13501-1	E1	E1	E1	E1	E1	E1	E1	E1	E1	
Formaldehyde EN717-1	DS	DS	DS	DS	DS	DS	DS	DS	DS	
Gladheid EN13893	900 kg/m³	900 kg/m³	900 kg/m³	900 kg/m³	900 kg/m³	900 kg/m³	900 kg/m³	900 kg/m³	900 kg/m³	
Dichtheid EN323	5 (groepen 1+2), 4 (groep 3)	5 (groepen 1+2), 4 (groep 3)	5 (groepen 1+2), 4 (groep 3)	5 (groepen 1+2), 4 (groep 3)	5 (groepen 1+2), 4 (groep 3)	5 (groepen 1+2), 4 (groep 3)	5 (groepen 1+2), 4 (groep 3)	5 (groepen 1+2), 4 (groep 3)	5 (groepen 1+2), 4 (groep 3)	
Vlekbestendigheid EN438	Geen schade (type 0)	Geen schade (type 0)	Geen schade (type 0)	Geen schade (type 0)	Geen schade (type 0)	Geen schade (type 0)	Geen schade (type 0)	Geen schade (type 0)	Geen schade (type 0)	
Effect van een meubelpoot EN16581	Geen schade bij wieltjes van het type W	Geen schade bij wieltjes van het type W	Geen schade bij wieltjes van het type W	Geen schade bij wieltjes van het type W	Geen schade bij wieltjes van het type W	Geen schade bij wieltjes van het type W	Geen schade bij wieltjes van het type W	Geen schade bij wieltjes van het type W	Geen schade bij wieltjes van het type W	
Effect van een stoel op wieltjes EN425	0,08 m²K/W	0,08 m²K/W	0,08 m²K/W	0,08 m²K/W	0,08 m²K/W	0,10 m²K/W*	0,12 m²K/W	0,08 m²K/W	0,12 m²K/W	
Thermische weerstand in combinatie met Excellence Plus	•	•	•	•	•	•	•	•	•	
CE-markering	•	•	•	•	•	•	•	•	•	
UKCA-markering	•	•	•	•	•	•	•	•	•	
PEFC	A	A+	A+	A+	A+	A+	A+	A+	A+	
Franse voorschriften inzake de VOS-uitstoot	24	9	9	6	9	7	6	6	4	
Planken/verpakking	1,02	2,20	2,20	2,95	2,20	1,71	1,47	2,95	1,96	
m²/verpakking	7	15,7	15,7	21,1	15,7	12,8	16,0	21,1	21,1	
Gewicht/verpakking kg	48	56	56	54	56	56	56	54	54	
Verpakkingen/pallet	49	123,3	123,3	159,1	123,3	95,93	82,2	159,1	106,1	
m²/pallet	365	891	891	1159	891	729	908	1159	1159	
Gewicht/pallet kg	(*) Met geïntegreerde ondervloer.									

Jouw droomvloer gevonden?

Noteer hier alle details

DECORNAAM (OF NAMEN)

--	--	--

COLLECTIE(S)

/ **ocean+.**

/ **connect.**

/ **chateau.**

REFERENTIENUMMER(S)

Je vindt alle referentienummers op p. 74-77

--	--	--

DIT ZIJN DE AFMETINGEN VAN MIJN KAMER

Lengte x breedte (meter)

x	=	m ²
x	=	m ²

DAN HEB IK ZOVEEL VIERKANTE METER VLOER NODIG

Zie tip p. 69

--	--	--

IK WIL DEZE ACCESSOIRES VOOR DE BESTE PLAATSING

ondervloer

slagblok

hydro+ kit

profielen

plinten

laminaatreiniger

We zijn zó benieuwd naar jouw nieuwe vloer!

Deel hem op sociale media met **#MyBerryAlloc**




Vind jouw dichtstbijzijnde **BerryAlloc-verdeler.**



Krijg je graag **een staal** van jouw nieuwe vloer? **Bestel** het hier.

BERRY  ALLOC



Floors for moments of joy.

BERRY  ALLOC

BerryAlloc NV
Industrielaan 100
8930 Menen, België
T +32 56 67 66 11
info@berryalloc.com

berryalloc.com

made in  Belgium