

BERRY  ALLOC

**Ett gott
liv.**

laminat.



Ett nytt äventyr tar sin början.



Släpp in glädjen.

Då var den här. Dagen du sett fram emot – du ska välja ett nytt golv. Spännande! I den här broschyren får du hjälp att **hitta det perfekta golvet för ditt drömhjem.**

BerryAllocs laminatgolv är **tillverkade i Belgien** och framtagna för att passa alla typer av människor och livsstilar. Du kan **välja fritt bland träimitationer, färger och stilar ur vårt stora sortiment**: ljusa, mörka, extra breda eller normalstora golvplankor, ett imponerande fiskbensmönster eller ett praktiskt vattenavvisande golv. Det är upp till dig!

Skapa ett bekymmersfritt hem och lägg ett **laminatgolv av premiumkvalitet** som är mycket reptåligt, lätt att rengöra och som garanterat håller en livstid. Öppna dörren till en hemtrevlig och inbjudande miljö och låt laminatgolvet utgöra själva grunden. Våra golv är som gjorda för trevliga stunder. Trevliga och sorglösa stunder.

laminat.



Stunder av glädje.

Läs och se hur dessa golv skänker **skönhet, kvalitet och bidrar till sorglösa stunder.**

↘ s. 06

Låt dig inspireras.

Utforska vårt breda sortiment och de olika färgnyanserna, hitta inspiration och få tips till ditt **inredningsprojekt.**

↘ s. 18

Hitta rätt information.

Ta reda på vilket golv som **bäst passar din livsstil:** Olika bredder, en vattenavvisande yta, golv för offentliga lokaler ... med mera.

↘ s. 32

Utforska kollektionerna.

Lär dig mer om BerryAllocs golvkollektioner: **Ocean+, Connect och Chateau.**

↘ s. 42

Montera, lägg lister och underhåll.

Allt du **behöver veta** när du väl hittat ditt drömgolv.

↘ s. 58

Har du fler frågor?

Du hittar svaren i avsnittet **Vanliga frågor och svar.**

↘ s. 68

Vackra stunder.

Njut av många vackra stunder på ett golv som tar dig ett steg närmare naturen.

Känslan av äkta trä

Ta en titt på våra fantastiskt **matta och naturtrogna trämönster** – det är praktiskt taget omöjligt att skilja dem från riktig parkett. Varje träslag och nyans har **designats med största omsorg** och våra experter har **valt ut** de mest naturtrogna uttrycken. De tog utvecklingsarbetet ett steg längre och gjorde flera versioner av exklusiva högupplösta inskanningar av riktigt trä. Coolt, eller hur?

Naturliga kvisthål och sprickor

Våra laminatexperter har ägnat mycket tid åt att återskapa den unika strukturen hos varje träslag. Här finns **mjuka och diskreta trästrukturer** inspirerade av furu och **markerade strukturer** för våra unika eklaminat. Alla kvisthål och sprickor är utformade för att se verkligt naturtrogna ut.




Skönhet kan ta många former.

Mixa & matcha:
Chateau Walnut Brown ●●●
Connect 8 V4 Walnut Brown ●●●

Plankor i olika former och bredder

Välj en bredd som passar dina önskemål och behov. Satsa på något imponerande och skapa ett **fantastiskt fiskbensmönster** med våra unikt små och smala golvplankor. Eller skapa ett intryck av större rymd med **extra lange plankor**. Eller varför inte **plankor av standardstorlek**? Ett klassiskt uttryck blir aldrig omodernt. Ett urval av golvplankorna finns med samma nyans men i olika format och det går därför att **blanda och matcha golv** i olika rum för att skapa ett unikt, men enhetligt uttryck.



TRÄSTRUKTUR



ÄKTA TRÄSTRUKTUR


STENSTRUKTUR



Färger inspirerade av naturen

Valet av färg är en viktig del av varje inredningsprojekt. Våra golv finns i **flera olika nyanser** och det finns något för alla smaker, från ljust till mörkt med beige, bruna och grå nyanser – allt inspirerat av naturen. Vill du **skapa ett harmoniskt hem**? Här hittar du inte bara rätt nyanser, du kan också se vilka färger som passar bäst ihop.

Vill du veta **vilka färger som fungerar bra ihop**?
Läs mer på s. 12.



Sorglösa stunder.

Livet blir inte alltid som planerat. Som tur är behöver du inte bekymra dig för ditt laminatgolv.



Vattenavvisande

Råkat spilla ut något? Inga problem. Ytan på våra laminatplankor absorberar inte fukt, vilket gör att de tål stänk och spill. **Hydro+**, en vattenavstötande beläggning som ytterligare skyddar plankornas kanter, ett stabilt låssystem och specialutvecklade tillbehör för golvet ytterkanter ger ett **vattenavvisande golv som tål spill**. Det är sant! Perfekt för extra vattenexponerade områden.



Ocean 12 XL Jazz XL Sand Natural



Reptåligt

Undrar du om det går att ha husdjur på våra golv? Det kan vi berätta – det fungerar utmärkt! Tack vare våra **högkvalitativa material** är våra laminatgolv mycket **reptåliga**, så tassor och klor gör ingen skada.




Chateau Walnut Brown



Tål solljus och spill

Hur är det med andra långtidsverkande faktorer? Vi kan berätta en sak – **våra golv tål spill från allt som normalt finns i ett hem**, som mat och hygienprodukter, och de fungerar därför bra även i kök och hall. Våra golv är också **UV-beständiga** och bleknar inte med tiden. Så dra isär gardinerna och låt solen flöda in!



Ocean 8 V4 Ragnar Light Sand



Enkelt att montera

Planerar du att montera golvet själv? Med rätt verktyg och instruktioner (som du hittar på förpackningen, vår webbplats och vår YouTube-kanal) har du allt du behöver för en **snabb och enkel montering**. Tack vare vårt smarta låssystem är det lätt att haka ihop golvplankorna och golvet kan därför läggas på ett klick.



Lätt att rengöra

Stänk och spill torkas enkelt bort så att ytan blir skinande ren igen. Rengör golvet regelbundet med en mjuk sopborste, dammsugare eller mikrofibermopp samt vår biologiskt nedbrytbara **laminatrenöring**.



Perfekt för golv med golvvärme och -kyla.

Behaglig temperatur för fötterna! Golven **fungerar bra tillsammans med golvvärme och -kyla**, ett energieffektivt sätt att hålla en bra inomhustemperatur. Instruktioner och mer information finns på vår webbplats.

Kvalitetstid.

Tillbringa kvalitetstid på ett golv som är tillverkat enligt de **högsta standarderna**.



Gjorda för att hålla en livstid

Att renovera hemmet är en stor investering. Se därför till att få valuta för pengarna genom att välja ett **kvalitetsgolv**. Det kan du hitta hos BerryAlloc. Våra laminatgolv är gjorda av högkvalitativa material och de testas noga beträffande styrka, vatten- och stänkbeständighet, stötar, blekning och missfärgning samt stabilitet och slitagetålighet. Låt våra golv bli en fast grund så att du kan leva livet fullt ut. Vi **garanterar** att de är gjorda för att hålla **en livstid**.




Golv av premiumkvalitet

Du vill ha ett golv som passar din livsstil. Om du så lever ett lugnt och stilla liv eller ett aktivt och händelserikt så är våra golv redo att ta sig an alla utmaningar. Vi erbjuder **högkvalitativa material** och ett **stabil låssystem**, vilket gör att golven håller länge utan att nötas eller repas. Dessa premiumgolv är mer än redo att klara sig genom livets alla prövningar och vedermödor.



Ocean 8 XL Bloom Silver Grey



Connect 8 V4 Crush Brown Natural

Golv för avkoppling.



Tillverkade i Belgien

Våra laminatgolv är märkta med "Made in Belgium" – och det är vi väldigt stolta över. **Hela utvecklingsprocessen** från koncept och design till tillverkning, testning och packning sker på vår anläggning i belgiska Menen, under överinseende av våra duktiga golvexperter.

made in  Belgium

Ansvarsfulla golv

Våra golv är inte bara bekväma och lättskötta, de är också tillverkade med stor hänsyn till miljön. Vi på BerryAlloc strävar efter att minimera avfallsmängden så mycket som möjligt. Våra laminatgolv tillverkas i Belgien för ett minskat klimatavtryck. Våra laminat är **PEFC-certifierade**, en märkning och standard för hållbart skogsbruk. Våra golv avger extremt små mängder **flyktiga organiska föreningar** och kan därför tryggt användas i bostäder.



Sätt krydda på livet med lite färg.

Visste du att vissa färger kan påverka ens humör och produktivitet? Ett **välbalanserat färgval** ger inte bara **inredningen ett lyft**, det kan även bidra till **ett allmänt välbefinnande**. Och vilken nyans du väljer kan ha stor betydelse.



TIPS

Färgvalet kan göras på två olika sätt: om du redan bestämt dig för ett golv kan du utgå från det när du väljer färg till väggarna. Vet du redan vad det ska vara för färger i rummet? Välj ett matchande golv.

Connect 8 V4 Epic Brown ●●

Välja rätt färger till hemmet

Men hur vet man vilka färger som fungerar bäst? BerryAllocs **Harmony Lab** hjälper dig att välja ett golv som kompletterar de övriga färgerna i rummet. Med detta **verktyg** har **olika färgkombinationer analyserats och jämförts med undertonerna i våra golv**. Detta ger en mycket exakt metod för att avgöra vilka **kombinationer som är mest kompatibla**. Här följer några tips och tumregler du kan utgå ifrån för att få en välbalanserad inredning.



Ocean 8 PA
Select Sand Natural ●

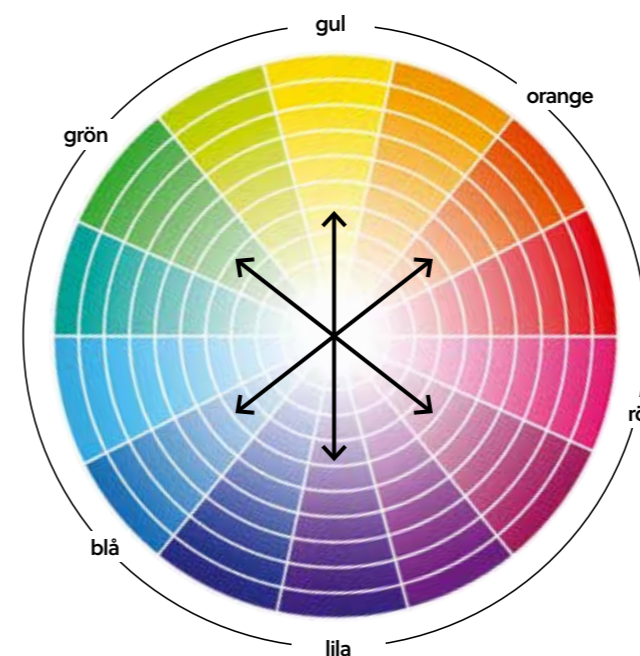
Vackra färger.

Färgkaraktär

Även om golvets färg kan verka uppenbar vid en första anblick finns det många subtila undertoner som avgör vilka färger som passar bäst till det specifika golvet. Detta gäller särskilt naturtroga trägolv. Den **underliggande nyansen** ger **golvet sin färgkaraktär**.

Det handlar om följande färggrupper:


- gul
- orange
- röd
- lila
- blå
- grön



Så snart du vet vilken färgkaraktär ditt golv har kan du gå vidare med resten av inredningen. Ta hjälp av detta **färghjul** när du väljer inredning.

Vi har angett **färgkaraktären för varje mönster** i denna broschyr. Du hittar dem på s. 50-57.

Bläddra för att se hur det fungerar!





Ocean 8 V4 Epic Natural ●



Ocean 8 V4 Epic Natural ●



Kontrastfärger

Golvets kontrastfärger är de färger som finns på den **rakt motsatta** sidan i färghjulet.

Om golvet har en **gul** karaktär kan det vägas upp mot **lila** detaljer i inredningen, eller tvärt om. Detsamma gäller **orange** och **blå**, eller **röd** och **grön**.



Harmonierande färger

Harmonierande nyanser har antingen **samma färg** som golvet eller så går de i nyanser som ligger **nära golvets färg** i färghjulet.

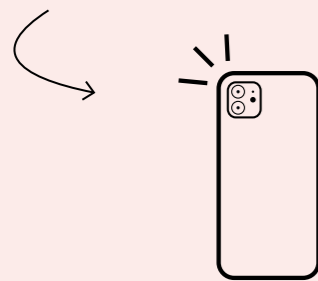
Om ditt golv har en **gul** karaktär kan du använda **gult, grönt och orange** i resten av inredningen. Om det har en **blå** karaktär kan du använda **blå, gröna och lila** nyanser och så vidare.



Har du svårt att föreställa dig hur ditt nya laminatgolv skulle se ut i ditt eget hem? Med hjälp av **Floorfit** kan du se det. Det är ett **digitalt verktyg** där kan du simulera hur golvet skulle se ut i ett valfritt rum. Ta dig en stund och testa dina favoriter för att se vilket golv som är mest din stil!

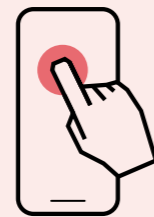
Förverkliga fantasierna.

Så här fungerar det:



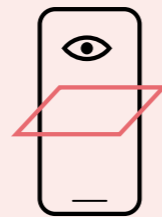
Fota

Ta en bild på ditt rum och **ladda upp** den till **Floorfit**. Eller välj bland de standardrum som finns i verktyget.



Välj

Välj vilken **färg** du vill visualisera med hjälp av de inbyggda filtren. Glöm inte att välja golvplankornas riktning och mönster.



Floorfit

Har du hittat ditt drömgolv? **Dela** slutresultatet med familj och vänner, eller kontakta din **lokala BerryAlloc-återförsäljare** för att sätta igång.



Vad väntar du på?
Gör en Floorfit!




Välj färger
som gör dig
glad.

Välj din favourite- färg.

Ett golv ska inte bara vara praktiskt. Det ska vara snyggt också! **Att välja färg är bland det viktigaste** när man köper ett golv. Men hur kommer man fram till den perfekta nyansen?

Hitta inspiration bland **de många naturliga färgerna** och ta reda på vilka nyanser och stilar som passar bäst ihop för att inredningen ska bli så fin som du drömt om.



MIXA & MATCHA

- ↳ Vill du ha **samma golvfärg i hela hemmet**? Vi erbjuder **golvplankor och tillbehör med olika storlek och mönster**, så att du kan **mixa och matcha stilar och tillbehör** och variera från rum till rum!

Få
inspiration



Vita.

Ett vitt golv är den **perfekta målarduken** att bygga vidare en inredning på. Det passar alla inredningsstilar och ger rummet en **luftig, minimalistisk stil**. Vill du ha färgglada tavlor eller djärva färger på väggarna? Rummet känns aldrig överbelastat med ett vitt golv.



Ocean 8 V4 Retro Chic Blue Grey ●



Chateau Chestnut White ●

↳ Gör ditt vita golv **mer lekfullt** med vårt **Retro Chic Blue Grey**-mönster som imiterar **portugisiska klinkergolv**.



Härliga ljusa färger.

TIPS

I ett **mindre rum** eller ett rum med **begränsat dagsljus** fungerar det bäst med ett **vitt eller ljust golv**.

Connect 8 V4 Chestnut White ●

Mer information om **vita golv** finns på s. 50.

Gråa.

Letar du efter den **perfekta neutrala nyansen**? Ett grått golv är **perfekt för en djärvare inredning**. Grått är tillräckligt ljust för att lysa upp, men tillräckligt mörkt för att dölja damm och liknande. Den återhållsamma men ändå stilfulla karaktären gör att ljuset riktas mot andra inredningsdetaljer – ett perfekt komplement som får **resten av inredningen att glänsa**.

Ocean 8 XL Bloom Silver Grey ●



**Vackert
balanserat.**

Ocean 8 PA Jazz Light Grey ●


TIPS

Möbler i en något mer **återhållsam stil** kommer bäst till sin rätt med ett grått golv.



Chateau Java Light Grey ●

En fullständig översikt över **gråa golv** finns på s. 51.



Naturligt ljusa.

Ocean 8 V4 Select Light Sand ●



Connect 8 V4 Bloom Sand Natural ●



Connect 8 Bloom Sand Natural ●

Klassiskt och fantastiskt.



Connect 8 V4 Gyant Light Sand ●

Ett alternativ till ett neutralt färgat golv är en ljus naturlig nyans. Denna **serie med beige och sandfärgade nyanser** kombinerar det bästa av två världar. Du får ett ljusare golv som lyser upp rummet och som samtidigt ger den fantastiska känslan av naturligt trä. Skapa en **fridfull och stilren atmosfär** med dessa älskade, tidlösa alternativ.

TIPS

Ljusa, naturliga golv fungerar också bra ihop med en **minimalistisk estetik**. Välj ett golv utan avfasningar för att förstärka den **rena, enhetliga stilen**.

Vill du se fler **ljusa naturliga alternativ**? Du hittar dem på s. 52.



Connect 8 V4 Ragnar Warm Natural ●

Naturliga.

Ett golv med naturliga nyanser är en sann **klassiker**. De honungs- och kopparfärgade nyanserna lyfter fram träets mönster och ger ett **mycket naturtroget utseende**. Dessa golv sprider en lättsam och solig energi, samtidigt som de ger en känsla av större rymd.



Ocean 8 V4 Epic Natural ●

TIPS

Välj ett naturligt golv med **extra synlig mönster och kvisthål** för en mer rustik känsla.



Varma, mysiga stunder.

Ocean 12 XL Gyant XL Warm Natural ●

Se alla de naturliga golven på s. 54.

Är du ute efter en mjukare färg med något mörkare skiftningar? De **lugnande, jordiga nyanserna** i dessa ljusbruna golv absorberar mer ljus och ett kallt rum känns därför genast varmare och mysigare. Förvandla ditt rum till ett **mysigt litet krypin** med hjälp av dessa **dämpade nyanser** som verkligen sprider hemtrevnad.

Ljusbruna.




TIPS

Ljusbruna trägolv skiftar ofta i olika nyanser, vilket **ökar valmöjligheterna** vad gäller resten av inredningen. I **Harmony Lab** kan du se vilka färger som matchar.



Se alla våra **ljusbruna** golv på s. 56.



Alltid **stilrena och eleganta**: Det är värt att överväga ett mörkt golv tack vare det slående slutresultatet. Släpp loss kreativiteten med dessa charmiga golv som passar bra ihop med **djärva, livfulla nyanser** och **kontrasterande möblemang**. Inred ett rum som verkligen imponerar!



Utforska alla **mörka golv** på s. 57.


Välj det golv som du gillar bäst.

Walnut Brown



Väggfärg NCS: S 0907-Y30R

möbler



dekoration



Chateau Walnut Brown

Har du valt ditt perfekta golv? Toppen! Nästa steg är att bestämma **vilken storlek plankorna ska ha** och **vilka extra egenskaper golvet behöver ha**, beroende på var det ska läggas. Ta reda på vilka egenskaper som passar bäst för det aktuella utrymmet.

Hitta ett golv som passar din livsstil.

1

Jag behöver ett vattenavvisande golv.

Det bästa valet för ett rum där det **troligen kommer att stänkas eller spillas**.

- ↳ Läs mer om vårt **fukttätningssystem**: s. 36

2

Söker du ett fiskbensmönstrat golv?

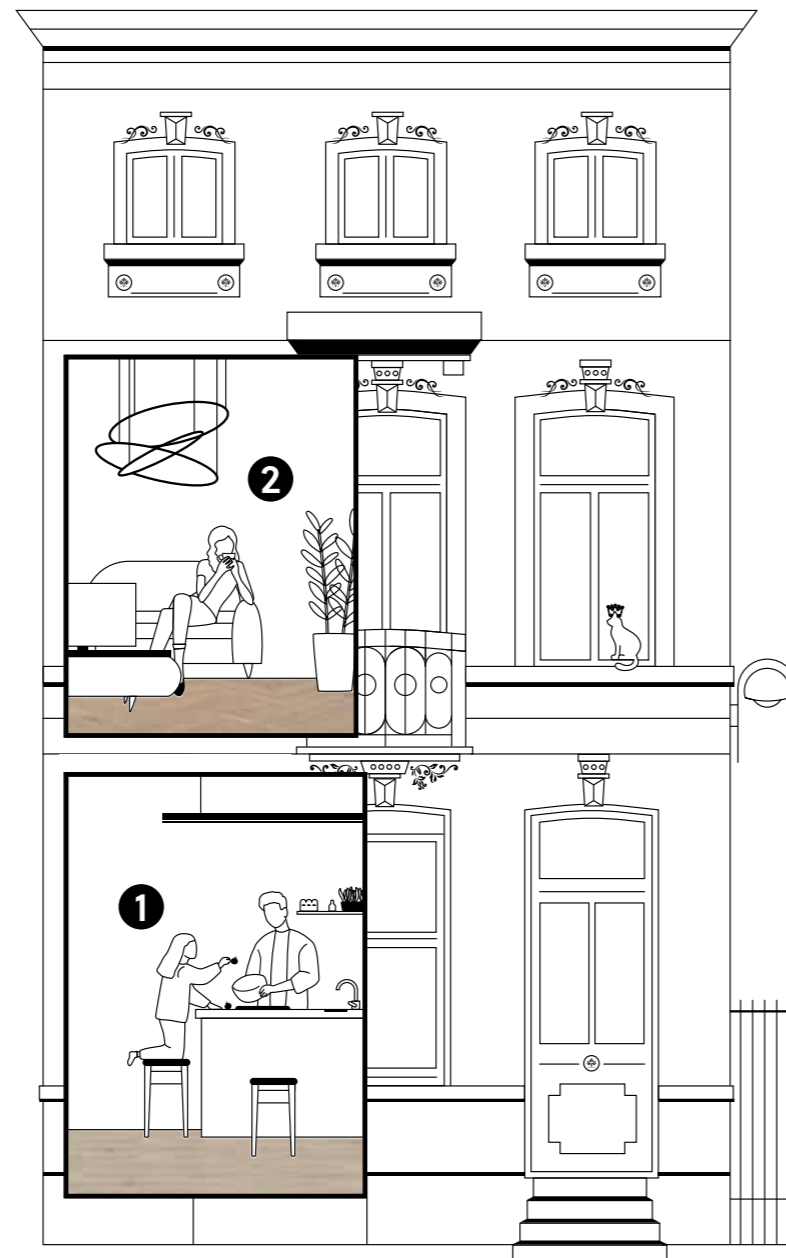
Våra snygga **fiskbensmönstrade laminatgolv** blir garanterat ett blickfång i rummet.

- ↳ Läs mer om **tillgängliga storlekar**: s. 38

LETAR DU EFTER EXTRA STORA GOLVPLANKOR?

Ibland ser det helt enkelt bättre ut med längre plankor! Läs om vilka golvplankor som finns i **extra stor storlek** – och vilka som dessutom är vattenavvisande.

- ↳ Läs mer om **tillgängliga storlekar**: s. 38



3

Jag behöver ett lettskött golv.

Om du vill ha ett **lettskött golv** för ett rum med begränsad gångtrafik är vårt **fläckbeständiga laminatgolv** av standardmodell ett bra val.

- ↳ Läs mer om **skillnaderna mellan standard- och vattenavvisande**: s. 36

4

Renoveringen måste gå snabbt.

Finns det tidsgränser som måste hållas? Med vår serie Ocean 8 PA med **integrerat underlag** sparar du mycket tid eftersom du inte behöver lägga ett separat underlag

- ↳ Läs mer om våra **integrerade underlag**: s. 39

5

Jag behöver ett golv till mitt företag.

Då behöver du ett golv som lämpar sig för **intensiv gångtrafik**. Våra 12 mm-golv passar bra i offentliga lokaler eftersom de är slitåligare och har en garanti som gäller för kommersiella lokaler.

- ↳ Läs mer om våra **lösningar för kommersiella lokaler**: s. 40



Är du ute efter ett vattenavvisande golv?



Ocean 12 XL Jazz XL Sand Natural

Ytan på ett laminatgolv absorberar ingen fukt, vilket gör att det **tål stänk och väta**. Behöver du ett ännu tåligare golv för köket, tvättstugan eller hallen?

Då kommer vår innovativa **teknik hydro+** in i bilden. Det är en vattenavstötande beläggning som skyddar kanterna på alla golvplankor. Resultatet blir ett **vattenavvisande golv** som tål alla typer av vätskor.



Fläckbeständig

Om du planerar att lägga golvet i ett rum där det knappast kommer att utsättas för väta är detta det perfekta valet.


↳ Letar du efter ett **golv som är fläckbeständig**? Kolla in våra serier **Connect** (s. 46) och **Chateau** (s. 48).



Vattenavvisande

Det här är den perfekta golvlösningen för rum som troligen kommer att **utsättas för väta**. Vår teknik hydro+ garanterar ett **vattenavvisande golv**.

↳ Är du ute efter ett **vattenavvisande golv**? Kolla in vår kollektion **Ocean+** (s. 44).



Ocean 8 V4 Java Brown

LÄS MER OM VÅR BANBRYTANDE TEKNIK HYDRO+

Det var 2008 som BerryAlloc som första företag på marknaden lanserade ett vattenavvisande laminat med den innovativa tekniken hydro+. Den **unika formulan** ger bevisligen god hållbarhet, hög kvalitet och valuta för pengarna, även efter åratals exponering för vardagliga aktiviteter.

Så fungerar det

En **hydrofob beläggning** appliceras på alla sidor av golvskivan. Beläggningen avvisar vatten effektivt, även i fogarna. Golven i serien Ocean+ behandlas med hydro+ redan vid tillverkningen och är därför helt vattenavvisande när de lämnar fabriken.

↳ Nyfiken på att se hur det fungerar? **Titta på filmklippet!**



Golvplankor i olika former och storlekar.

504 x 84 mm



Unikt liten
Chateau
tjocklek 8 mm

Älskade standard-mått

Ocean 8 V4
tjocklek 8 mm

Ocean 8 PA
tjocklek 8 + 2 mm
integrerat underlag

Ocean 12 V4
tjocklek 12 mm

Connect 8
tjocklek 8 mm

Connect 8 V4
tjocklek 8 mm

1288 x 190 mm

2038 x 241 mm

XL

Extra stor skönhet

Ocean 8 XL
tjocklek 8 mm

Ocean 12 XL
tjocklek 12 mm

Connect 8 XL
tjocklek 8 mm



Vill du ha ett integrerat underlag?

Det är sant! Produkterna i serien **Ocean 8 PA** har ett integrerat underlag. Du behöver inte välja ut och lägga ett separat underlag, vilket gör monteringen **så mycket enklare**. Det har dessutom **ljudabsorberande egenskaper** och är extra bekvämt att gå på. Bra för alla!

↳ Utforska vår serie **Ocean 8 PA**
s. 44



Hur är det med fasade kanter?

I serien **Connect 8** finns golvplankor **utan fasade kanter**, medan **alla andra laminatgolv** har **fyra fasade kanter**. Hur påverkar det utseendet? Plankor utan fasade kanter får **rummet att se större ut** tack vare det jämna och minimalistiska uttrycket. Om du föredrar ett mer **naturligt utseende** bör du välja **fasade kanter** eftersom de framhäver plankorna.

↳ Utforska vår serie **Connect 8**
s. 46



Ska golvet läggas i kommersiella lokaler?

Letar du efter ett hållbart golv som lämpar sig för kommersiella lokaler? Kontor, restauranger, hotell, sjukhus, butiker ... Dessa vackra naturtrogna golv lyser upp vilket rum som helst. Våra laminatgolv är dessutom robusta, **tål hårt slitage** och är **reptåliga**.

Extra robusta

Golven i serierna **Ocean 12 V4** och **Ocean 12 XL** är 12 mm tjocka och tillhör nötningsklass 33. De tål påfrestningar och slitage och garantin för användning gäller i tio år för kommersiella lokaler, vilket gör dem perfekta för offentliga miljöer.

↳ Läs mer om **Ocean 12 V4** och **Ocean 12 XL** här: s. 45

Våra hållbarhetscertifieringar

Våra laminatgolv är certifierade enligt flera olika hållbarhetsstandarder. Läs mer om dem nedan.

BREEAM INTERNATIONAL

Våra laminatgolv får upp till 17 BREEAM-poäng i fem olika kategorier.

LEED

Våra laminatgolv får upp till 14 LEED-poäng i tre olika kategorier.

Inomhusluftens kvalitet A+

Vår serie Chateau har betyget A vad gäller inomhusluft, medan laminatgolven Connect och Ocean+ har betyget A+, vilket innebär att de avger minsta möjliga mängd VOC (flyktiga organiska föreningar) samt uppfyller alla kvalitetsstandarder rörande inomhusluft.



VISSTE DU DETTA?

↳ BerryAlloc är **banbrytande** inom **vattenavvisande laminatgolv** och var **2008** först med att lansera en vattenavstötande beläggning.



vatten-avvisande



vatten-avstötande beläggning



10 års garanti för kommersiella lokaler



premium-kvalitet



naturlig trädesign



reptåligt



enkelt att montera



enkelt underhåll

PEFC

Allt vårt trä kommer från hållbara skogsbruk (PEFC-certifierade) som uppfyller de striktaste kraven gällande miljö, sociala och ekonomiska förhållanden.

Miljövarudeklaration (EPD)

För alla våra laminatprodukter finns miljövarudeklarationer i enlighet med ISO 14025 och EN 15804+A2.

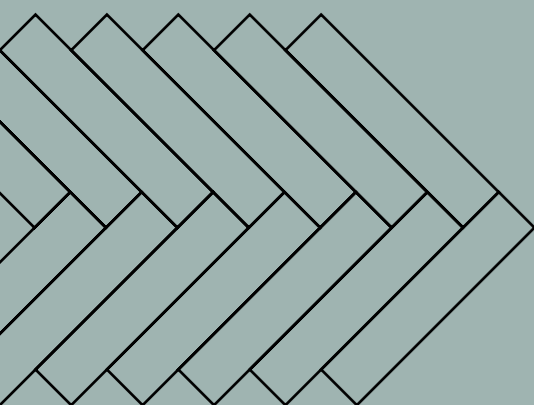
Fiche de Déclaration Environnementale et Sanitaire (FDES)

Våra laminatprodukter är FDES-certifierade i enlighet med NF EN ISO 14025 och NF EN 15804+A1.

Övriga certifieringar

CE, REACH, ISO 9001 (kvalitetssäkring), brandskyddsklass Cfl-s1, ftalat-fri.

Utforska kollektionerna.



/ ocean+.

Ska du lägga golv i ett rum där golvet troligen kommer att utsättas för vatten? Då finns laminatgolvet Ocean+ som är **vattenavvisande** tack vare vår **banbrytande teknik hydro+**. Detta alternativ finns tillgängligt för **alla 50 modellerna** i standardstorlek, men även för golvplankor med integrerat underlag, XL-plankor samt för tjockare 12 mm-golv.



/ connect.

De **stänktåliga** och praktiska Connect-golven ger varje rum ett lyft. **Alla 50 utförandena** finns i standardstorlek och vissa i extra stor version. Du kan också välja mellan golv med subtil minimalism och utan fasade kanter eller få en vacker brädeffekt med fullt fasade kanter.



/ chateau.

I serien Chateau ingår **15 naturliga träimitationer** och de **smala golvplankorna** är perfekta om man vill lägga ett fint och traditionellt **fiskbensmönstrat** parkettgolv. Det sofistikerade uttrycket tillför rummet ett imponerande djup.


MIXA & MATCHA

↳ Kom ihåg att **vissa mönster finns tillgängliga i alla kollektioner**. Du kan därför lägga olika golv i olika rum som ändå matchar varandra!

Det här är Ocean+.

Alla tillgängliga modeller och möjlighet till ett vattenavvisande golv.

vatten-
avvisande



Egenskaper



/ ocean 8 V4.

Design
50

Tjocklek
8 mm

Storlek
1288 x 190 mm

Fasning
4 fasade kanter

Låssystem
DuoLoc

/ ocean 8 PA.

Design
10

Tjocklek
8 + 2 mm

Storlek
1288 x 190 mm

Fasning
4 fasade kanter

Låssystem
DuoLoc



integrerat
underlag

/ ocean 12 V4.

Design
10

Tjocklek
12 mm

Storlek
1288 x 190 mm

Fasning
4 fasade kanter

Låssystem
PentaLoc

/ ocean 8 XL.

Design
10

Tjocklek
8 mm

Storlek
2038 x 241 mm

Fasning
4 fasade kanter

Låssystem
PentaLoc

XL extra lång

/ ocean 12 XL.

Design
10

Tjocklek
12 mm

Storlek
2038 x 241 mm

Fasning
4 fasade kanter

Låssystem
PentaLoc

XL extra lång

Det här är Connect.


Alla tillgängliga modeller och möjlighet till ett **fläckbeständigt** golv.



fläck
beständigt



Connect 8 V4 Gyant Light Sand ●



Connect 8 V4 Bloom Light Brown ●



Connect 8 V4 Gyant Sand Natural ●

Egenskaper



/ connect 8 V4.

Design
50

Tjocklek
8 mm

Storlek
1288 x 190 mm

Fasning
4 fasade kanter

Låssystem
DuoLoc

/ connect 8.

Design
10

Tjocklek
8 mm

Storlek
1288 x 190 mm

Fasning
0 fasade kanter

Låssystem
DuoLoc

0 inga
fasningar

/ connect 8 XL.

Design
10

Tjocklek
8 mm

Storlek
2038 x 241 mm

Fasning
4 fasade kanter

Låssystem
PentaLoc

XL extra lång

Connect 8 V4 Epic Brown ●●

Det här är Chateau.

15 tillgängliga design för ett unikt fiskbensmönster.



fiskbensmönstrat laminat



Gyant Dark Brown ●

/ chateau.

Design
15

Tjocklek
8 mm


Storlek
504 x 84 mm

Fasning
4 fasade kanter

Låssystem
ChateauLoc

A- & B- golvplankor

↻
Egenskaper



Bloom Sand Natural ●



Visste du detta?

Chateau finns som både **A- och B-planka**. På A-plankan sitter noten (skåran) på golvplankans vänstra kortsida och på B-plankan på den högra, vilket gör det **betydligt enklare att lägga** ett fiskbensmönster.



Mixa & matcha:
Java Brown ●
Java Light Grey ●

VÄLJ ETT MÖNSTER


Vem sa att allt måste se traditionellt ut? Med Chateau kan du lägga **fyra olika mönster**. Använd din kreativitet och skapa ett mönster som du gillar. Se sedan instruktionerna om hur du bäst lägger detta mönster.




Fiskbensmönster
A- och B-plankor, flytande



Skeppsdäck
A-plankor, flytande



Stege
A-plankor, helt limmad



Mosaik
A och B, helt limmad

Vita.



1. **Retro Chic Blue Grey**
 Ocean 8 V4 62002490
 Connect 8 V4 62002309
 Golvlister 63003217
 T-profil 63001955
 Harmony Lab* ● blå
2. **Chestnut White**
 Ocean 8 V4 62002468
 Connect 8 V4 62002295
 Chateau A 62001162
 Chateau B 62001194
 Golvlister 63001174
 T-profil 63001461
 Harmony Lab ● gul
3. **Charme White**
 Ocean 8 V4 62002467
 Connect 8 V4 62002292
 Golvlister 63001170
 T-profil 63001458
 Harmony Lab ● blå



Connect 8 V4 Chestnut White ●

(*) Harmony Lab: läs om färganalys och ditt golvs färgkaraktär på s. 12.




Gillar du det du ser?
Kolla i Floorfit!

Gråa.



1. **Crush Light**
 Ocean 8 V4 62002470
 Connect 8 62002426
 Connect 8 V4 62002296
 Golvlister 63001171
 T-profil 63001459
 Harmony Lab ● röd
2. **Bloom Silver Grey**
 Ocean 8 V4 62002463
 Ocean 8 PA 62002519
 Ocean 12 V4 62002498
 Ocean 8 XL 62002449
 Ocean 12 XL 62002508
 Connect 8 V4 62002289
 Golvlister 63003068
 T-profil 63003128
 Harmony Lab ● gul
3. **Jazz (XL) Light Grey**
 Ocean 8 V4 62002484
 Ocean 8 PA 62002524
 Ocean 12 V4 62002503
 Ocean 8 XL 62002454
 Ocean 12 XL 62002513
 Connect 8 V4 62002303
 Connect 8 XL 62002417
 Golvlister 63001181
 T-profil 63001468
 Harmony Lab ● lila
4. **Texas Grey**
 Ocean 8 V4 62002495
 Connect 8 V4 62002321
 Golvlister 63003225
 T-profil 63001415
 Harmony Lab ● gul
5. **Gyant Light Grey**
 Ocean 8 V4 62002037
 Connect 8 V4 62002325
 Golvlister 63003212
 T-profil 63001420
 Harmony Lab ● orange
6. **Java Light Grey**
 Ocean 8 V4 62002039
 Connect 8 V4 62002298
 Chateau A 62001183
 Chateau B 62001164
 Golvlister 63001181
 T-profil 63001468
 Harmony Lab ● lila
7. **Epic Grey**
 Ocean 8 V4 62002474
 Connect 8 V4 62002313
 Golvlister 63003084
 T-profil 63003144
 Harmony Lab ● grön



Ocean 8 XL Bloom Silver Grey ●

Naturligt ljusa.

Connect 8 V4
Bloom Sand Natural ●



Inget val är
sämre än
något annat.



Ocean 8 V4
Texas Light Natural ●●

- | | | | | | | |
|--|---|--|---|---|---|--|
| <p>1. Gyant Light
Ocean 8 V4 62001318
Connect 8 V4 62002324
Chateau A 62002160
Chateau B 62002162
Golvlister 63003211
T-profil 63001421
Harmony Lab* ● gul</p> <p>2. Canyon Light
Ocean 8 V4 62002465
Connect 8 V4 62002290
Golvlister 63003218
T-profil 63001441
Harmony Lab ● gul
● grön</p> | <p>3. Ragnar Light Sand
Ocean 8 V4 62002488
Connect 8 62002429
Connect 8 V4 62002307
Connect 8 XL 62002419
Golvlister 63003076
T-profil 63003136
Harmony Lab ● gul</p> <p>4. Elm Light
Ocean 8 V4 62002472
Connect 8 V4 62002299
Golvlister 63001186
T-profil 63001471
Harmony Lab ● gul</p> <p>5. Epic Light
Ocean 8 V4 62002475
Connect 8 V4 62002310
Golvlister 63003082
T-profil 63003142
Harmony Lab ● orange</p> | <p>6. Select Light Sand
Ocean 8 V4 62002492
Connect 8 V4 62002314
Golvlister 63003081
T-profil 63003141
Harmony Lab ● gul</p> <p>7. Gyant (XL) Light Sand
Ocean 8 V4 62002479
Ocean 8 PA 62002521
Ocean 12 V4 62002500
Ocean 8 XL 62002451
Ocean 12 XL 62002510
Connect 8 V4 62002252
Connect 8 XL 62002257
Golvlister 63003064
T-profil 63003124
Harmony Lab ● gul</p> <p>8. Texas Light Natural
Ocean 8 V4 62001327
Connect 8 V4 62002319
Chateau A 62002158
Chateau B 62002159</p> | <p>Golvlister 63003224
T-profil 63001432
Harmony Lab ● gul
● orange</p> <p>9. Gyant Light Natural
Ocean 8 V4 62002478
Connect 8 V4 62002326
Golvlister 63001132
T-profil 63001426
Harmony Lab ● gul</p> <p>10. Bloom Light Natural
Ocean 8 V4 62002460
Connect 8 62002420
Connect 8 V4 62002284
Golvlister 63001167
T-profil 63001455
Harmony Lab ● röd</p> | <p>11. Bloom Sand Natural
Ocean 8 V4 62002462
Ocean 8 PA 62002518
Ocean 12 V4 62002497
Ocean 8 XL 62002448
Ocean 12 XL 62002507
Connect 8 62002422
Connect 8 V4 62002286
Connect 8 XL 62002415
Chateau A 62002172
Chateau B 62002173
Golvlister 63002991
T-profil 63002997
Harmony Lab ● gul</p> <p>12. Bloom Natural
Ocean 8 V4 62002461
Connect 8 62002421
Connect 8 V4 62002285
Golvlister 63003220
T-profil 63001428
Harmony Lab ● orange</p> | <p>13. Charme Light Natural
Ocean 8 V4 62002017
Connect 8 62002424
Connect 8 V4 62002293
Chateau A 62001190
Chateau B 62001166
Golvlister 63003222
T-profil 63001449
Harmony Lab ● gul</p> <p>14. Gyant (XL) Sand Natural
Ocean 8 V4 62002480
Ocean 8 PA 62002520
Ocean 12 V4 62002499
Ocean 8 XL 62002450
Ocean 12 XL 62002509
Connect 8 V4 62002253
Connect 8 XL 62002258
Golvlister 63003063
T-profil 63003123
Harmony Lab ● gul</p> | <p>15. Jazz (XL) Sand Natural
Ocean 8 V4 62002485
Ocean 8 PA 62002525
Ocean 12 V4 62002504
Ocean 8 XL 62002455
Ocean 12 XL 62002514
Connect 8 V4 62002304
Connect 8 XL 62002418
Golvlister 63003056
T-profil 63003116
Harmony Lab ● gul</p> <p>16. Select Sand Natural
Ocean 8 V4 62002494
Ocean 8 PA 62002526
Ocean 12 V4 62002505
Ocean 8 XL 62002456
Ocean 12 XL 62002515
Connect 8 V4 62002315
Golvlister 63003080
T-profil 63003140
Harmony Lab ● gul</p> |
|--|---|--|---|---|---|--|

(*) Harmony Lab: läs om färganalys och ditt golvs färgkaraktär på s. 12.



Använd Floorfit
för att se hur
det ser ut!

Naturliga.



- | | | | |
|---|---|--|--|
| 1. Epic Natural
Ocean 8 V4 62002476
Connect 8 V4 62002311
Golvlister 63003083
T-profil 63003143
Harmony Lab* orange | 4. Select Natural
Ocean 8 V4 62002493
Connect 8 V4 62002317
Golvlister 63003079
T-profil 63003139
Harmony Lab gul | 6. Gyant Natural
Ocean 8 V4 62001319
Connect 8 V4 62002327
Golvlister 63003213
T-profil 63001425
Harmony Lab gul | 9. Java Natural
Ocean 8 V4 62001875
Connect 8 62002428
Connect 8 V4 62002301
Chateau A 62001405
Chateau B 62001407
Golvlister 63001175
T-profil 63001462
Harmony Lab orange |
| 2. Canyon Natural
Ocean 8 V4 62002466
Connect 8 V4 62002291
Golvlister 63003219
T-profil 63001445
Harmony Lab orange | 5. Gyant (XL) Warm Natural
Ocean 8 V4 62002482
Ocean 8 PA 62002522
Ocean 12 V4 62002501
Ocean 8 XL 62002452
Ocean 12 XL 62002511
Connect 8 V4 62002254
Connect 8 XL 62002259
Golvlister 63003065
T-profil 63003125
Harmony Lab gul | 7. Crush Natural
Ocean 8 V4 62002471
Connect 8 62002458
Connect 8 V4 62002300
Golvlister 63003215
T-profil 63001436
Harmony Lab gul | 10. Majesty Natural
Ocean 8 V4 62002486
Connect 8 V4 62002305
Golvlister 63001162
T-profil 63001450
Harmony Lab orange |
| 3. Bloom Warm Natural
Ocean 8 V4 62002464
Connect 8 62002423
Connect 8 V4 62002287
Golvlister 63003067
T-profil 63003127
Harmony Lab gul | 8. Texas Light Brown
Ocean 8 V4 62002041
Connect 8 V4 62002320
Chateau A 62001088
Chateau B 62001089
Golvlister 63001165
T-profil 63001453
Harmony Lab orange | 11. Ragnar Warm Natural
Ocean 8 V4 62002489
Connect 8 V4 62002308
Golvlister 63003077
T-profil 63003137
Harmony Lab grön | |

(*) Harmony Lab: läs om färganalys och ditt golvs färgkaraktär på s. 12

Kan du se
ditt drömgolv
framför dig?



Connect 8 V4 Ragnar Warm Natural ●

↳ Tycker du om den färg ditt nya golv har? Använd våra matchande golvlister och T-profiler för att komplettera uttrycket: s. 64.



Ljusbruna.

Ocean 8 XL
Select Light Brown ●●



- | | |
|-------------------------------|------------------------------------|
| 1. Select Light Brown | Connect 8 XL 62002416 |
| Ocean 8 V4 62002491 | Chateau A 62002170 |
| Ocean 8 PA 62002527 | Chateau B 62002171 |
| Ocean 12 V4 62002506 | Golvlister 63002992 |
| Ocean 8 XL 62002457 | T-profil 63002998 |
| Ocean 12 XL 62002516 | Harmony Lab ● röd |
| Connect 8 V4 62002316 | |
| Golvlister 63003078 | 4. Gyant (XL) Brown Natural |
| T-profil 63003138 | Ocean 8 V4 62002477 |
| Harmony Lab* ● orange | Connect 8 V4 62002255 |
| ● grön | Connect 8 XL 62002260 |
| | Golvlister 63003062 |
| 2. Crush Brown Natural | T-profil 63003122 |
| Ocean 8 V4 62002469 | Harmony Lab ● orange |
| Connect 8 62002427 | |
| Connect 8 V4 62002297 | 5. Epic Brown |
| Golvlister 63003216 | Ocean 8 V4 62002473 |
| T-profil 63001423 | Connect 8 V4 62002312 |
| Harmony Lab ● orange | Golvlister 63003085 |
| ● röd | T-profil 63003145 |
| | Harmony Lab ● orange |
| 3. Bloom Light Brown | ● grön |
| Ocean 8 V4 62002459 | |
| Connect 8 V4 62002288 | |

Mörka.



- | | | | |
|------------------------|-----------------------|---------------------------------|------------------------|
| 1. Merbau Brown | 3. Java Brown | 5. Gyant Dark Brown | 7. Walnut Brown |
| Ocean 8 V4 62002487 | Ocean 8 V4 62002483 | Ocean 8 V4 62002036 | Ocean 8 V4 62002496 |
| Connect 8 V4 62002306 | Connect 8 V4 62002302 | Connect 8 V4 62002328 | Connect 8 V4 62002323 |
| Chateau A 62001173 | Chateau A 62001189 | Chateau A 62002164 | Chateau A 62002166 |
| Chateau B 62001163 | Chateau B 62001165 | Chateau B 62002165 | Chateau B 62002167 |
| Golvlister 63001166 | Golvlister 63003221 | Golvlister 63003214 | Golvlister 63003227 |
| T-profil 63001454 | T-profil 63001444 | T-profil 63001427 | T-profil 63002879 |
| Harmony Lab ● röd | Harmony Lab ● gul | Harmony Lab ● orange | Harmony Lab ● röd |
| | ● röd | | ● orange |
| 2. Teak Brown | 4. Texas Brown | 6. Gyant (XL) Warm Brown | 8. Charme Black |
| Ocean 8 V4 62001330 | Ocean 8 V4 62001329 | Ocean 8 V4 62002481 | Ocean 8 V4 62002019 |
| Connect 8 V4 62002318 | Connect 8 V4 62002322 | Ocean 8 PA 62002523 | Connect 8 62002425 |
| Chateau A 62001193 | Golvlister 63003226 | Ocean 12 V4 62002502 | Connect 8 V4 62002294 |
| Chateau B 62001169 | T-profil 63001414 | Ocean 8 XL 62002453 | Chateau A 62001191 |
| Golvlister 63001177 | Harmony Lab ● orange | Ocean 12 XL 62002512 | Chateau B 62001167 |
| T-profil 63001464 | | Connect 8 V4 62002256 | Golvlister 63003227 |
| Harmony Lab ● orange | | Connect 8 XL 62002261 | T-profil 63002879 |
| | | Golvlister 63003066 | Harmony Lab ● lila |
| | | T-profil 63003126 | ● röd |
| | | Harmony Lab ● röd | |


Matchar det?
Använd Floorfit för
att ta reda på det!



Connect 8 V4 Java Brown ●●

(*) Harmony Lab: läs om färganalys och ditt golvs färgkaraktär på s. 12.

Glöm inte de fina detaljerna.



Connect 8 V4 Bloom Light Brown ●

Montera.

Bravo! Du har just valt ett nytt golv. **Vad händer nu?** Nu är det dags att avgöra **vilka produkter** du behöver för att lägga golvet och inreda rummet. Dessa tillbehör ger både ett imponerande resultat och en optimal boendekomfort. Osäker på vad du behöver? Vi hjälper dig steg för steg.





Underlag

Börja med att välja ett lämpligt underlag. Ett högkvalitativt underlag kan motverka knarrande golv och dämpa ljudet från fotsteg både i rummet och i våningen nedanför. Underlaget är viktigt för golvet jämnhet, samtidigt som det förbättrar boendekomforten.



Excellence Plus
10 m² – 2,5 mm

Det **mest allsidiga** underlaget, lämpligt för alla våra **laminatgolv**.

 Jämnar ut ojämnheter och skyddar låssystemet	✓
 Ljuddämpning Det ljud som sprids till våningen under	-21 dB
 Dämpar ljudet av fotsteg Ljudet av fotsteg i rummet	●●●●
 God dämpningsförmåga	●●○○
 Lämplig till golvvärme/-kyla	●●●●



↳ Alla **referensnummer** för våra tillbehör finns på s. 78.


Underlag Excellence Plus

Vårt Excellence Plus-underlag har testats och godkänts för användning med BerryAlloc laminatgolv. Detta är:

- Ett **slätt underlag** som jämnar ut små ojämnheter. En tillräcklig expansion för ett garanterat perfekt resultat.
- En kombination av utmärkt **ljuddämpning** och **låg termisk resistans**.
- En **integrerad fuktbarriär** som **skyddar** mot uppstigande fukt.

HAR DU VALT ATT MONTERA OCEAN+ 8 PA?

Då kan du **hoppa över detta steg**, eftersom underlaget redan är integrerat i den modellen! Kom ihåg att du ändå måste lägga en fuktspärr under golvet.



Slagkloss

Använd vår slagkloss för att enkelt låsa golvplankorna med DuoLoc-systemet.



Ocean 12 XL Jazz XL Sand Natural ●



Fillertwine

En bas för fogmassan. Fyll alla expansionsutrymmen med Fillertwine för att säkerställa att ditt golv kan röra sig.

10 m / Ø 8 mm

SNABB OCH ENKEL MONTERING

Våra laminatgolv är enkla att montera och det behövs inte många specialverktyg. Det finns **tre olika låssystem**:

- **DuoLoc** för våra standardgolv
- **PentaLoc** för våra XL- golvplankor
- **ChateauLoc** för våra fiskbensmönstrade golv

Fler monteringsanvisningar finns i förpackningen och på vår webbplats. Läs instruktionerna noga innan du börjar och följ dem steg för steg under monteringen.



Titta på våra
instruktionsfilmer
på **YouTube!**



Avslutning.

Profiler

Tänk på att använda rätt golvprofiler för att skapa jämna övergångar mellan olika rum, samtidigt som tillräcklig expansionsförmåga uppnås. Det finns olika profiler för olika krav, alla tillgängliga i modern **aluminium** (eller i **matchande färger** till golvet om du väljer att använda en T-profil). Upptäck vilka som fungerar för dig.




Matchande T-profil

För anslutning mellan två golv med samma tjocklek.
2400 x 40 x 8 mm
(L x B x H)



Utjämningsprofil i aluminium

För att foga samman två golv som har olika tjocklek.
2400 x 45 x 12 mm
(L x B x H)



Ändprofil i aluminium

För anslutning mot en vägg eller ett fönster.
2400 x 28 x 8 mm
(L x B x H)



Matcha med golvet.

TIPS

Matchande golvlister får golvet att se större ut, medan **målningbara lister** får väggarna att se längre ut.



Matcha med väggen.

Golvlister

Dags att tänka på slutfinishen. Våra golvlister skapar en snygg och prydlig övergång mellan vägg och golv. Vill du ha **golvlistor** som matchar ditt nya golv? Eller **vita lister** som kan målas på valfritt sätt? Du väljer!

Matchande golvlistor

Montering: lim eller clips
2400 x 12 x 60 mm
(L x B x H)

Vit golvlist

Montering: lim eller clips
2400 x 12 x 60 mm
(L x B x H)

HUR MONTERAS LISTERNA?



Fixera
Använd **clips** och **pluggar**.



Ocean 8 V4 Texas Light Natural ●●

Underhåll.

Förläng de trivsamma stunderna på ditt nya golv genom att regelbundet använda vår specialutvecklade **BerryAlloc laminatrenskning**. Den passar för både en första rengöring och för regelbunden städning samt ger golvet ett extra skydd. Dessutom är den **biologiskt nedbrytbar** och har en angenäm doft. Häll bara en kapsyl rengöringsmedel i en hink vatten.



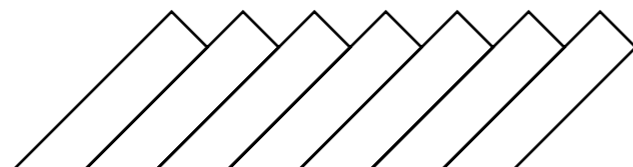
BerryAlloc laminatrenskning

1 liter



Ocean 8 V4 Ragnar Light Sand ●


**Rutinjobb
behöver inte
vara tråkiga.**



Det är mycket att tänka på när man ska välja golv och planera monteringen. Kanske är det fortfarande något du undrar över. Vi har samlat **de vanligaste frågorna** här.

Har du frågor? Vi har svaren.

Välja golv.



Vad är ett laminatgolv gjort av?

- Ett laminatgolv består av:
1. Ett **övre lager** som avgör hur starkt och tåligt golvet är
 2. Ett **dekorark**
 3. En **träfiberskiva** med hög densitet (HDF)
 4. En **motvikt** som stabiliserar och skyddar HDF-kärnan
 5. **Hydro+** vattenavstötande beläggning*

(* Endast tillgängligt för Ocean+

VARFÖR BÖR JAG VÄLJA ETT LAMINATGOLV?

Det finns många olika typer av golv att välja mellan och det kan vara svårt att veta vilket som passar ens egen livsstil bäst. Varför välja laminat? Denna typ av golv har många fördelar. Det är ett **prisvärt** och **lättskött** alternativ jämfört med golv i massiv trä – samtidigt som de ser **vackert naturtrogna** ut och dessutom är mycket **reptåliga**. Laminatgolv bleks inte heller eftersom de är fullständigt **UV-resistenta**. De är också vattenavvisande och du kan därför lägga enhetliga och naturtrogna golv i nästan alla rum. För gör-det-självare är det också en fördel att golven är **enkla att montera**. En bekväm lösning för ett lyckligare hem!



Var kan jag köpa ett BerryAlloc-golv?

Du hittar en översikt över auktoriserade **BerryAlloc-återförsäljare** i din region på vår **webbplats**.

Hitta en BerryAlloc-återförsäljare!

I vilka rum kan man lägga ett laminatgolv?

Vi har golv till de allra flesta rum! **Slitageklassen**, som framgår på förpackningen och i den tekniska specifikationen, anger hur **hållbart golvet är** och vilka **utrymmen det lämpar sig för**. Klassificeringen anges alltid för både bostäder och kommersiella lokaler (t.ex. 23/32). Alla våra laminatgolv för **bostäder har klassificeringen 23**, vilket innebär att de lämpar sig för alla rum i en bostad: sovrum, arbetsrum, gästrum, vardagsrum, matrum, hall och kök ... med mera!

För **kommersiella lokaler** har vi laminatgolv i två klasser. Ocean 12 V4 och Ocean 12 XL kategoriseras som **klass 33** och är lämpliga för **intensiv användning** i exempelvis större kontor, köpcentrum och skolor. Alla de övriga golven kategoriseras som **klass 32** och lämpar sig för **normalintensiv användning**. De kan läggas i exempelvis väntrum, hotellreceptioner och -rum, butiker, konferenslokaler och kontor.



TIPS

Behöver du ett fukttåligt golv i ett specifikt rum? Golven i serien **Ocean+** är **vattenavvisande**.

Planera monteringen.



TIPS

Beräkna minst 10 % extra yta när du beställer ett nytt golv eftersom vissa bitar kapas och blir spill under monteringen.

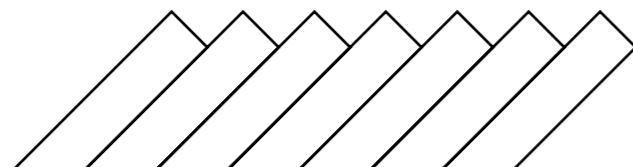
Vid vilken tidpunkt ska jag lägga golvet när jag renoverar eller bygger nytt?

Golvläggningen är ett av de **allra sista stegen** när man renoverar eller bygger nytt. Då undviker man att golvet **skadas i onödan** när man utför annat arbete.

Kan jag lägga ett laminatgolv ovanpå ett befintligt golv?

Det beror på vilket golv du har. Det **kan inte** läggas på en heltäckningsmatta eftersom den är för mjuk och låssystemet då kan ta skada. Det **kan** läggas ovanpå ett klinkergolv, vinylgolv eller trägolv, men **endast** om det golvet är helt **jämnt och platt**. Genom att lägga ett underlag kan man dock jämna ut små ojämnheter och dämpa ljudet.

Är du osäker på hur du ska göra? Det är alltid bättre att ta bort det gamla golvet för att få ett nytt, jämnt underlag. Kvaliteten på det underliggande golvet är viktig för slutresultatet.





Kan jag lägga ett laminatgolv ovanpå ett golvvärmesystem?

Ja, det går bra! Laminatgolv kan läggas på både **vattenburen** och **elektrisk** golvvärme. **Detaljerade instruktioner** för montering på golvvärmesystem finns på supportsidan på vår webbplats.



Skanna QR-koden för att komma till manualen.

Ska jag montera golvet och listerna före eller efter att jag målat väggarna?

Vi rekommenderar att du målar väggarna innan du monterar golvet och listerna. Om detta inte är möjligt bör du täcka golvet med skyddsplast så att det inte droppar färg på det sprillans nya golvet!



I vilken riktning ska jag lägga golvplankorna?

Det finns några saker man bör tänka på när man bestämmer sig för plankornas riktning.

1. Golvet ser oftast bäst ut när plankorna läggs **i linje med hur ljuset flödar in**. Placera plankorna så att de ligger vertikalt mot det största fönstret eller ljuskällan i rummet.
2. Om du lägger samma golv i flera rum bör du fundera på vilken riktning som ser bäst ut i de respektive rummen och skapa en fin övergång.
3. Om golvet ska läggas i ett långsmalt rum kan plankorna läggas horisontellt för att få rummet att se större ut. Är rummet litet? Då ser det längre ut med vertikalt lagda plankor.

Varför bör jag lägga golvlister?

Golvlister täcker över det expansionsutrymme som behövs runt golvet kanter och döljer övergången mellan golv och vägg. Dessutom blir slutresultatet snyggt och prydligt.



Montera golvet.

HUR SKA JAG GÅ TILLVÄGA NÄR JAG LÄGGER MITT NYA GOLV?

När du fått ditt nya BerryAlloc-golv ska du följa följande steg för bästa resultat:

Före montering

- Läs monteringsanvisningarna noga innan du börjar
- Låt golvplankorna aklimatisera sig i rummet i minst 48 timmar innan du börjar montera dem
- Kontrollera att det underliggande golvet är torrt, jämnt och rent
- Placera ut ett lämpligt underlag (för flytande montering och endast för golv utan integrerat underlag)

Under monteringen

- När golvet monteras ska rumstemperaturen vara 18–25 °C och luftfuktigheten 40–60 %
- Montera golvet enligt anvisningarna
- Montera profiler

Efter montering

- Montera golvlister
- Torka golvet med vår laminatrensning för att få bort alla spår av damm och skräp från golvet

Varför måste golvet aklimatiseras till rummet innan det monteras?

Som vi nämnt **krymper eller utvidgar** golvplankorna sig beroende på temperatur och fukt och det kan råda olika förhållanden i det utrymme där golvet förvarats och där det ska monteras. Om golvet läggs direkt när materialet levererats kommer det ändå att anpassa sig till de nya förhållandena. Det kan leda till att **golvet blir ojämnt och att låssystemet skadas**. Låt därför golvplankorna ligga **en tid (minst 48 timmar)** så att de **aklimatiserar sig till rummet**. Då har de hunnit utvidgas eller dras ihop så att resultatet blir jämnt och fint.



Ocean 12 XL Jazz XL Sand Natural





VARFÖR BEHÖVS DET ETT UNDERLAG?

Underlaget är en viktig del som i **hög grad kan förbättra slutresultatet.**

Ett lämpligt underlag till laminat har följande egenskaper:

- **En stabil grund** som jämnar ut mindre ojämnheter i den undre ytan. Detta skyddar låssystemet och motverkar knarrningar
- **Dämpar ljudet av fotsteg** och att **ljud sprids** till våningen under
- **Extra skydd** emot dagligt slitage (gångtrafik, tappade föremål, möbler etc.)
- Innehåller en **fuktspärr** som skyddar golvet från årstidsmässiga fuktförändringar i den undre ytan

Se till att använda ett underlag som **lämpar sig för laminatgolv**. Vi rekommenderar starkt att du använder ett BerryAlloc-underlag eftersom de är särskilt utvecklade för våra golv.

Kom ihåg att du inte behöver lägga ett underlag när du monterar Ocean 8 PA-golv eftersom de redan har ett integrerat underlag.

↳ På s. 60 hittar du mer information om vårt Excellence Plus-underlag.

Varför ska laminat läggas som flytande golv?

En laminatplanka innehåller minst 80 % organiskt trämaterial. Det innebär att det utvidgas och dras ihop beroende på **temperatur och fukt**. Ett flytande golv fästs inte mot det undre golvet (limmas inte), vilket gör att golvet kan röra sig när temperatur- och fuktförhållanden växlar. För att det ska kunna röra sig behövs ett **expansionsutrymme på minst 8–10 mm** mellan golvet och alla fasta konstruktioner. Av den anledningen ska du **inte lägga ett laminatgolv under fasta konstruktioner** som köksbänkar eller inbyggda garderober.

TIPS

Använd **distansklossar** när du lägger golvet så att du säkerställer att **expansionsutrymmet blir tillräckligt stort.**

Hur lägger man ett laminatgolv?

Monteringsmetoden beror på låssystemet och läggmönstret (t.ex. fiskben). **Steg-för-steg-instruktioner för alla låssystem** finns på supportsidan på vår webbplats. På vår YouTube-kanal finns också instruktionsfilmer.

Titta på instruktionsfilmen



TIPS

Läs eller **titta igenom alla steg** innan du börjar.



Chateau Gyant Dark Brown ●

HUR MONTERAR JAG MITT CHATEAU-GOLV: FLYTANDE ELLER LIMMAT?

Chateau kan monteras som flytande golv eller limmas mot det undre golvet, beroende på golvmönster. **Vi rekommenderar dock starkt att det läggs ett snabbtorkande trälim** på båda kortsidorna för optimal stabilitet. Läs monteringsanvisningarna noga innan du börjar lägga golvet. De kan laddas ner från vår webbplats.

Underhålla golvet.

Hur sköter jag mitt nya BerryAlloc-golv?

Här är några enkla tips för att få golvet att hålla sig fräscht:

- Lägg en **dörmatta** innanför ytterdörren för att förhindra att smuts och fukt dras in
- Sätt **möbeltassar** på bords- och stolsben
- Lägg en **plastskiva** under din kontorstol
- **Torka upp** utspilld vätska så snart som möjligt

Du hittar våra skötsel- och underhållsinstruktioner på vår webbplats. Mer information om BerryAlloc laminatrenöring finns på s. 66.



Ladda ner våra skötsel- & underhållsinstruktioner här.

































Ocean 12 XL Gyant XL Warm Natural ●

Kollektions översikt.

Harmony Lab.

Färg- karaktär	● gul	● orange	● röd
	● lila	● blå	● grön

 Primär kollektion för Norden.

				fläckbeständig			vattenavvisande							
				504 mm	1288 mm		2038 mm	1288 mm			2038 mm			
				84 mm	190 mm		241 mm	190 mm			241 mm			
				8 mm	8 mm		8 mm	8 mm	10 (8+2) mm	12 mm	8 mm	12 mm		
				4	0	4	4	4	4	4	4	4		
				/ chateau. A-plankor	/ chateau. B-plankor	/ connect 8.	/ connect 8 V4.	/ connect 8 XL.	/ ocean 8 V4.	/ ocean 8 PA.	/ ocean 12 V4.	/ ocean 8 XL.	/ ocean 12 XL.	
	Bloom Light Natural	●	B6405			62002420 finfo 8291291	62002284 finfo 8291246		62002460 finfo 8291201					
	Bloom Natural	●	B6407			62002421 finfo 8291292	62002285 finfo 8291247		62002461 finfo 8292203					
	Bloom Sand Natural	●	B6421	naturlig ek – många kvisthål – matt – rik textur	62002172 finfo 8193203	62002173 finfo 8193204	62002422 finfo 8291293	62002286 finfo 8291248	62002415 finfo 8292210	62002462 finfo 8291202	62002518 finfo 8291310	62002497 finfo 8291231	62002448 finfo 8291189	62002507 finfo 8291179
	Bloom Warm Natural	●	B6424		62002423 finfo 8291294		62002287 finfo 8291249		62002416 finfo 8292211	62002464 finfo 8291204				
	Bloom Light Brown	●	B6406		62002170 finfo 8193205	62002171 finfo 8193206		62002288 finfo 8291250		62002459 finfo 8291200				
	Bloom Silver Grey	●	B6426					62002289 finfo 8291251		62002463 finfo 8291203	62002519 finfo 8291311	62002498 finfo 8291232	62002449 finfo 8291190	62002508 finfo 8291180
	Canyon Light	● ●	B4503	uttrycksfull ek – många kvisthål – många sprickor – extra matt – sofistikerad textur			62002290 finfo 8291252		62002465 finfo 8292204					
	Canyon Natural	●	B4507					62002291 finfo 8291253		62002466 finfo 8292205				
	Charme White	●	B7501	naturlig ek – matt – rik textur			62002292 finfo 8291254		62002467 finfo 8292206					
	Charme Light Natural	●	B7505		62001190 finfo 6973192	62001166 finfo 6973193	62002424 finfo 8291295	62002293 finfo 8291255		62002017 finfo 8010587				
	Charme Black	● ●	B7516		62001191 finfo 6973188	62001167 finfo 6973189	62002425 finfo 8291296	62002294 finfo 8291256		62002019 finfo 8291199				
	Chestnut White	●	B6201	matt – diskret textur	62001162 finfo 6973198	62001194 finfo 6973199		62002295 finfo 8291257		62002468 finfo 8291205				
	Crush Light	●	B4203	uttrycksfull ek – många kvisthål – fåtal sprickor – matt – rik textur			62002426 finfo 8291297	62002296 finfo 8291258		62002470 finfo 8292207				
	Crush Natural	●	B4207		62002458 finfo 8291301		62002300 finfo 8291262		62002471 finfo 8291207					
	Crush Brown Natural	● ●	B4212		62002427 finfo 8291298		62002297 finfo 8291259		62002469 finfo 8291206					
	Elm Light	●	B7703	matt – diskret textur			62002299 finfo 8291261		62002472 finfo 8291208					
	Epic Light	●	B8403	uttrycksfull ek – många kvisthål – många sprickor – extra matt – sofistikerad textur			62002310 finfo 8291272		62002475 finfo 8291211					
	Epic Natural	●	B8407		62002311 finfo 8291273			62002311 finfo 8291273		62002476 finfo 8291212				
	Epic Grey	●	B8408		62002313 finfo 8291275			62002313 finfo 8291275		62002474 finfo 8291210				
	Epic Brown	● ●	B8411		62002312 finfo 8291274			62002312 finfo 8291274		62002473 finfo 8291209				
	Gyant Light	●	B4103	uttrycksfull ek – många kvisthål – extra matt – sofistikerad textur	62002160 finfo 8193199	62002162 finfo 8193200		62002324 finfo 8291286		62001318 finfo 8010577				
	Gyant Light Grey	●	B4104					62002325 finfo 8291287		62002037 finfo 8010593				
	Gyant Light Natural	●	B4105					62002326 finfo 8291288		62002478 finfo 8291214				
	Gyant Natural	●	B4107					62002327 finfo 8291289		62001319 finfo 8010578				
	Gyant Dark Brown	●	B4113		62002164 finfo 8193201	62002165 finfo 8193202		62002328 finfo 8291290		62002036 finfo 8010592				
	Gyant (XL) Light Sand	●	B1123/B4123					62002252 finfo 8291241	62002257 finfo 8291302	62002479 finfo 8291215	62002521 finfo 8291313	62002500 finfo 8291234	62002451 finfo 8291192	62002510 finfo 8291182
	Gyant (XL) Sand Natural	●	B1121/B4121					62002253 finfo 8291242	62002258 finfo 8291303	62002480 finfo 8291216	62002520 finfo 8291312	62002499 finfo 8291233	62002450 finfo 8291191	62002509 finfo 8291181
	Gyant (XL) Warm Natural	●	B1124/B4124					62002254 finfo 8291243	62002259 finfo 8291304	62002482 finfo 8291218	62002522 finfo 8291314	62002501 finfo 8291235	62002452 finfo 8291193	62002511 finfo 8291183
	Gyant (XL) Brown Natural	●	B1112/B4112					62002255 finfo 8291244	62002260 finfo 8291305	62002477 finfo 8291213				
	Gyant (XL) Warm Brown	●	B1125/B4125					62002256 finfo 8291245	62002261 finfo 8291306	62002481 finfo 8291217	62002523 finfo 8291315	62002502 finfo 8291236	62002453 finfo 8291194	62002512 finfo 8291184

Planklängd
Plankbredd
Planktjocklek
Fasade kanter





















Fortsättning på nästa sida.

Kollektions översikt.

Harmony Lab.

Färg- karaktär	● gul	● orange	● röd
	● lila	● blå	● grön

 Primär kollektion för Norden.

				fläckbeständig			vattenavvisande						
				504 mm	1288 mm		2038 mm	1288 mm			2038 mm		
				84 mm	190 mm		241 mm	190 mm			241 mm		
				8 mm	8 mm		8 mm	8 mm	10 (8+2) mm	12 mm	8 mm	12 mm	
				4	0	4	4	4	4	4	4	4	
				/ chateau. A-plankor	/ chateau. B-plankor	/ connect 8.	/ connect 8 V4.	/ connect 8 XL.	/ ocean 8 V4.	/ ocean 8 PA.	/ ocean 12 V4.	/ ocean 8 XL.	/ ocean 12 XL.
	Java Light Grey	●	B7304	62001183 finfo 6973202	62001164 finfo 6973203		62002298 finfo 8291260		62002039 finfo 8010595				
	Java Natural	●	B7307	62001405 finfo 6973204	62001407 finfo 6973205	62002428 finfo 8291299	62002301 finfo 8291263		62001875 finfo 8010596				
	Java Brown	● ●	B7311	62001189 finfo 6973190	62001165 finfo 6973191		62002302 finfo 8291264		62002483 finfo 8291219				
	Jazz (XL) Light Grey	●	B1004/B4604				62002303 finfo 8291265	62002417 finfo 8291307	62002484 finfo 8291220	62002524 finfo 8291316	62002503 finfo 8291237	62002454 finfo 8291195	62002513 finfo 8291185
	Jazz (XL) Sand Natural	●	B1020/B4620				62002304 finfo 8291266	62002418 finfo 8291308	62002485 finfo 8291221	62002525 finfo 8291317	62002504 finfo 8291238	62002455 finfo 8291196	62002514 finfo 8291186
	Majesty Natural*	●	B2207				62002305 finfo 8291267		62002486 finfo 8291222				
	Merbau Brown	●	B6311	62001173 finfo 6973196	62001163 finfo 6973197		62002306 finfo 8291268		62002487 finfo 8291223				
	Ragnar Light Sand	●	B8523			62002429 finfo 8291300	62002307 finfo 8291269	62002419 finfo 8291309	62002488 finfo 8291224				
	Ragnar Warm Natural	●	B8524				62002308 finfo 8291270		62002489 finfo 8291225				
	Retro Chic Blue Grey*	●	B4409				62002309 finfo 8291271		62002490 finfo 8291226				
	Select Light Sand	●	B8323				62002314 finfo 8291276		62002492 finfo 8291228				
	Select Sand Natural	●	B8321				62002315 finfo 8291277		62002494 finfo 8291230	62002526 finfo 8291318	62002505 finfo 8291239	62002456 finfo 8291197	62002515 finfo 8291187
	Select Natural	●	B8307				62002317 finfo 8291279		62002493 finfo 8291229				
	Select Light Brown	● ●	B8306				62002316 finfo 8291278		62002491 finfo 8291227	62002527 finfo 8291319	62002506 finfo 8291240	62002457 finfo 8291198	62002516 finfo 8291188
	Teak Brown	●	B7811	62001193 finfo 6973200	62001169 finfo 6973201		62002318 finfo 8291280		62001330 finfo 8010584				
	Texas Light Natural	● ●	B7605	62002158 finfo 8193207	62002159 finfo 8193208		62002319 finfo 8291281		62001327 finfo 8010580				
	Texas Light Brown	●	B7606	62001088 finfo 6973194	62001089 finfo 6973195		62002320 finfo 8291282		62002041 finfo 8010598				
	Texas Grey	●	B7608				62002321 finfo 8291283		62002495 finfo 8292208				
	Texas Brown	●	B7611				62002322 finfo 8291284		62001329 finfo 8010575				
	Walnut Brown	● ●	B8111	62002166 finfo 8193209	62002167 finfo 8193210		62002323 finfo 8291285		62002496 finfo 8292209				

(*) inga fasade kanter

Översikt över tillbehör.

Montera.

Underlag	Hydro+	Extra	
Excellence Plus	Fillertwine	Fuktspärr	Slagkloss
SEPLUS10	63002899	WD158235	63001777

Avslutning.

	Matchande	
	Golvlister	T-profil
	Längd	2400 mm
	Bredd	12 mm
Höjd	60 mm	8 mm
Bloom Light Natural	63001167	63001455
Bloom Natural	63003220	63001428
Bloom Sand Natural	63002991	63002997
Bloom Warm Natural	63003067	63003127
Bloom Light Brown	63002992	63002998
Bloom Silver Grey	63003068	63003128
Canyon Light	63003218	63001441
Canyon Natural	63003219	63001445
Charme White	63001170	63001458
Charme Light Natural	63003222	63001449
Charme Black	63003223	63001418
Chestnut White	63001174	63001461
Crush Light	63001171	63001459
Crush Natural	63003215	63001436
Crush Brown Natural	63003216	63001423
Elm Light	63001186	63001471
Epic Light	63003082	63003142
Epic Natural	63003083	63003143
Epic Grey	63003084	63003144
Epic Brown	63003085	63003145
Gyant Light	63003211	63001421
Gyant Light Grey	63003212	63001420
Gyant Light Natural	63001132	63001426
Gyant Natural	63003213	63001425
Gyant Dark Brown	63003214	63001427
Gyant (XL) Light Sand	63003064	63003124
Gyant (XL) Sand Natural	63003063	63003123

	Matchande	
	Golvlister	T-profil
	Längd	2400 mm
	Bredd	12 mm
Höjd	60 mm	8 mm
Gyant (XL) Warm Natural	63003065	63003125
Gyant (XL) Brown Natural	63003062	63003122
Gyant (XL) Warm Brown	63003066	63003126
Java Light Grey	63001181	63001468
Java Natural	63001175	63001462
Java Brown	63003221	63001444
Jazz (XL) Light Grey	63001172	63001491
Jazz (XL) Sand Natural	63003056	63003116
Majesty Natural	63001162	63001450
Merbau Brown	63001166	63001454
Ragnar Light Sand	63003076	63003136
Ragnar Warm Natural	63003077	63003137
Retro Chic Blue Grey	63003217	63001955
Select Light Sand	63003081	63003141
Select Sand Natural	63003080	63003140
Select Natural	63003079	63003139
Select Light Brown	63003078	63003138
Teak Brown	63001177	63001464
Texas Light Natural	63003224	63001432
Texas Light Brown	63001165	63001453
Texas Grey	63003225	63001415
Texas Brown	63003226	63001414
Walnut Brown	63003227	63002879

Vit / Målningsbar	Aluminium		
Golvlister	T-profil	Utjämnande profil	Ändprofil
2400 mm	2000 mm	2000 mm	2000 mm
12 mm	31 mm	39 mm	21 mm
60 mm	9 mm	9 mm	10 mm
63001756	63001104	63001108	63001112

Längd
Bredd
Höjd

Underhåll.

Laminat rengöring
LC1000

Teknisk översikt.

	fläckbeständig				vattenavvisande				
	504 mm	1288 mm		2038 mm	1288 mm			2038 mm	
Planklängd	84 mm	190 mm		241 mm	190 mm			241 mm	
Plankbredd	84 mm	190 mm		241 mm	190 mm			241 mm	
Planktjocklek	8 mm	8 mm		8 mm	8 mm	10 (8+2) mm	12 mm	8 mm	12 mm
Fasade kanter	4	0	4	4	4	4	4	4	4
Slitageklass EN10874	23/32	23/32	23/32	23/32	23/32	23/32	23/33	23/32	23/33
Kollektion	/ chateau.	/ connect 8.	/ connect 8 V4.	/ connect 8 XL.	/ ocean 8 V4.	/ ocean 8 PA.	/ ocean 12 V4.	/ ocean 8 XL.	/ ocean 12 XL.
Garanti, bostäder	Livslängd	Livslängd	Livslängd	Livslängd	Livslängd	Livslängd	Livslängd	Livslängd	Livslängd
Garanti, offentlig miljö	5 år	5 år	5 år	5 år	5 år	5 år	10 år	5 år	10 år
Låssystem	ChateauLoc	DuoLoc	DuoLoc	PentaLoc	DuoLoc	DuoLoc	PentaLoc	PentaLoc	PentaLoc
Hydro+					•	•	•	•	•
Kompatibel m. golvvärme	•	•	•	•	•	•	•	•	•
Slitageklass EN 13329	AC4	AC4	AC4	AC4	AC4	AC4	AC5	AC4	AC5
Slagtålighet liten boll EN 13329	≥ 35 mm	≥ 35 mm	≥ 35 mm	≥ 35 mm	≥ 35 mm	≥ 35 mm	≥ 70 mm	≥ 35 mm	≥ 70 mm
Slagtålighet stor boll EN 13329	≥ 750 mm	≥ 750 mm	≥ 750 mm	≥ 750 mm	≥ 750 mm	≥ 750 mm	≥ 1000 mm	≥ 750 mm	≥ 1000 mm
Svällning av tjocklek ISO24336	12 % (krav ≤ 18 %)	12 % (krav ≤ 18 %)	12 % (krav ≤ 18 %)	12 % (krav ≤ 18 %)	12 % (krav ≤ 18 %)	12 % (krav ≤ 18 %)	12 % (krav ≤ 15 %)	12 % (krav ≤ 15 %)	12 % (krav ≤ 18 %)
Brandklass EN13501-1	Cfl-S1	Cfl-S1	Cfl-S1	Cfl-S1	Cfl-S1	Cfl-S1	Cfl-S1	Cfl-S1	Cfl-S1
Formaldehyd EN717-1	E1	E1	E1	E1	E1	E1	E1	E1	E1
Friktion EN13893	DS	DS	DS	DS	DS	DS	DS	DS	DS
Densitet EN323	900 kg/m ³	900 kg/m ³	900 kg/m ³	900 kg/m ³	900 kg/m ³	900 kg/m ³	900 kg/m ³	900 kg/m ³	900 kg/m ³
Reptålighet EN438	5 (grupp 1+2), 4 (grupp 3)	5 (grupp 1+2), 4 (grupp 3)	5 (grupp 1+2), 4 (grupp 3)	5 (grupp 1+2), 4 (grupp 3)	5 (grupp 1+2), 4 (grupp 3)	5 (grupp 1+2), 4 (grupp 3)	5 (grupp 1+2), 4 (grupp 3)	5 (grupp 1+2), 4 (grupp 3)	5 (grupp 1+2), 4 (grupp 3)
Påverkan från möbelben EN16581	Ingen skada (fottyp 0)	Ingen skada (fottyp 0)	Ingen skada (fottyp 0)	Ingen skada (fottyp 0)	Ingen skada (fottyp 0)	Ingen skada (fottyp 0)	Ingen skada (fottyp 0)	Ingen skada (fottyp 0)	Ingen skada (fottyp 0)
Påverkan från kontorsstol EN425	Ingen skada med typ W-hjul	Ingen skada med typ W-hjul	Ingen skada med typ W-hjul	Ingen skada med typ W-hjul	Ingen skada med typ W-hjul	Ingen skada med typ W-hjul	Ingen skada med typ W-hjul	Ingen skada med typ W-hjul	Ingen skada med typ W-hjul
Termisk resistans i kombination med Excellence Plus	0,08 m ² K/W	0,08 m ² K/W	0,08 m ² K/W	0,08 m ² K/W	0,08 m ² K/W	0,10 m ² K/W*	0,12 m ² K/W	0,08 m ² K/W	0,12 m ² K/W
CE-märkning	•	•	•	•	•	•	•	•	•
UKCA-märkning	•	•	•	•	•	•	•	•	•
PEFC	•	•	•	•	•	•	•	•	•
Fransk bestämmelse ang. VOC	A	A+	A+	A+	A+	A+	A+	A+	A+
Plankor/förpackning	24	9	9	6	9	7	6	6	4
m ² /förpackning	1,02	2,20	2,20	2,95	2,20	1,71	1,47	2,95	1,96
Vikt/förpackning kg	7	15,7	15,7	21,1	15,7	12,8	16,0	21,1	21,1
Förpackningar/pall	48	56	56	54	56	56	56	54	54
m ² /pall	49	123,3	123,3	159,1	123,3	95,93	82,2	159,1	106,1
Vikt/pall kg	365	891	891	1159	891	729	908	1159	1159

(*) Med integrerat underlag.

Hittat ditt drömgolv?

Skriv ner det här

DEKORNAMN

--	--	--

KOLLEKTION(ER)

/ **ocean+.**

/ **connect.**

/ **chateau.**

REFERENSNUMMER

Referensnumren hittar du på s. 74-77

--	--	--

RUMMETS MÅTT

Längd x bredd (meter)

	x	=	m ²
--	---	---	----------------

	x	=	m ²
--	---	---	----------------

KVADRATMETER GOLVPLANKOR SOM BEHÖVS

Se tips s. 69

--	--	--

JAG BEHÖVER FÖLJANDE TILLBEHÖR FÖR ETT LYCKAT RESULTAT

underlag

slagkloss

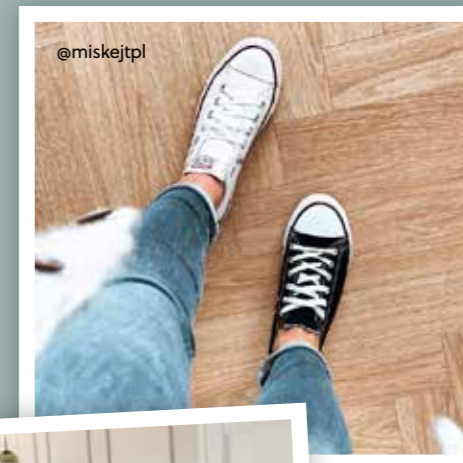
fillertwine

profiler

golvlister


laminatrenköring

Vi vill gärna se ditt nya golv! **Dela det** på sociala medier och tagga med **#MyBerryAlloc.**



Hitta närmaste **BerryAlloc-**återförsäljare.

BERRY  ALLOC



Floors for moments of joy.

BERRY  **ALLOC**

Alloc AS
Fiboveien 26
4580 Lyngdal, Norge
T +47 38 34 22 00
info@berryalloc.com

berryalloc.com

made in  Belgium